



**Manual para estudiante**

**Uso**

# **ClinicalKey Student**

Aprende a utilizar ClinicalKey Student de manera eficiente para tus investigaciones en biomedicina y salud.

# Índice

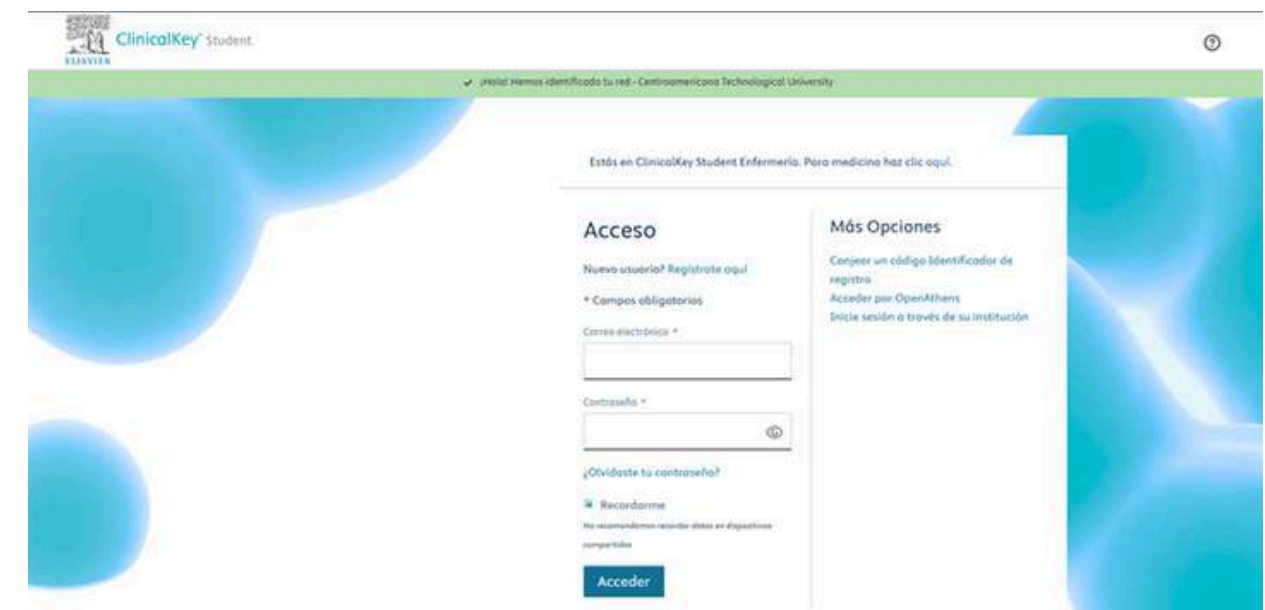
- **¿Qué es ClinicalKey Student**
- **¿Qué recursos vas a encontrar en la plataforma ClinicalKey Student?**
- **¿Qué es el Bookshelf?**
- **¿Cómo crear tu usuario en la plataforma ClinicalKey Student?**
- **¿Cómo ingresar desde el portal a la plataforma ClinicalKey Student?**



# ¿Qué es la plataforma ClinicalKey Student?

Es una plataforma en línea que te permite acceder a una gran variedad de recursos electrónicos diseñados especialmente para el área de enfermería.

**Contenido:** Vas a encontrar herramientas de aprendizaje interactivas y completas, todas enfocadas en el mundo de la enfermería. Es ideal para que reforcés tus conocimientos de forma práctica y dinámica.



# ¿Qué recursos encontrarás en ClinicalKey Student?

1

1. **Libros electrónicos** recomendados en clases.
2. **Imágenes clínicas, esquemas y gráficos** de alta calidad.
3. **Videos y animaciones** que explican procedimientos y conceptos clave.
4. **Herramientas de estudio como:**
  - Fichas,
  - Notas personalizadas,
  - Subrayado interactivo,
  - Autoevaluaciones y más.

How to access,

## ClinicalKey Student

You have been granted access with the latest evidence across specialities in a variety of formats

Please follow these steps to enable your access:

- Go to [ClinicalKey Student ID redemption](#)
- Enter Registration ID: 963129793309x187
- Enter Password: 2319968
- Click continue, this will be redirected to a login page
- **Already have ClinicalKey Student account?**  
Enter your current username and password Click Login
- **Do not have a ClinicalKey Student account?**  
Click Register

# ¿Qué es el Bookshelf?




Es tu estantería personal dentro de ClinicalKey Student.

Desde ahí vas a poder:

- **Subrayar** textos importantes.
- **Crear fichas de estudio** y **agregar notas**.
- **Descargar libros** para leer sin conexión desde la app móvil.





# ¿Cómo crear tu usuario en la plataforma ClinicalKay Student?

En este apartado te vamos a mostrar, paso a paso, cómo crear tu usuario en la plataforma ClinicalKay Student. Seguí las instrucciones con calma y asegurate de ingresar bien tus datos.



# ¿Cómo crear tu usuario en la plataforma ClinicalKey Student?

- 1 Ingresá al siguiente enlace:  
[https://elsevier-forms.formstack.com/forms/hs\\_trials\\_utc](https://elsevier-forms.formstack.com/forms/hs_trials_utc)
- 2 Ingresá tu correo institucional.
- 3 Presioná el botón "Enviar".



## ClinicalKey® Student

Gracias por su interés en acceder a ClinicalKey Student.

Por favor, indique su correo electrónico en el campo de abajo.

Recibirá un correo en inglés con un código, una contraseña y un enlace a la plataforma ClinicalKey Student, donde podrá cambiar este código y contraseña por sus credenciales de acceso remoto.

Descargue las instrucciones para realizar este cambio [aquí](#) o vea un video sobre cómo hacerlo [aquí](#).

Email\*

Si tiene alguna pregunta o necesita ayuda, no dude en contactarnos:  
[atencionalcliente@elsevier.com](mailto:atencionalcliente@elsevier.com)

## 4 Revisá tu correo electrónico.

Vas a recibir un correo de confirmación. Este correo incluye dos datos muy importantes:

### •Un código único de registro:

Este código es personal y exclusivo para vos. No lo compartás con nadie, ya que solo sirve para crear tu propio usuario en la plataforma ClinicalKey Student.

### •Una clave genérica de acceso:

Esta clave te servirá para completar tu registro. Más adelante, vas a poder cambiarla por una contraseña de tu preferencia.

How to access,

## ClinicalKey Student

You have been granted access with the latest evidence across specialities in a variety of formats

Please follow these steps to enable your access:

- Go to [ClinicalKey Student ID redemption](#)
- Enter Registration ID: 963129793309x187
- Enter Password: 2319968
- Click continue, this will be redirected to a login page
- **Already have ClinicalKey Student account?**  
Enter your current username and password Click Login
- **Do not have a ClinicalKey Student account?**  
Click Register

5 Canjeá tu código de registro.



### Acceso

Nuevo usuario? [Regístrate aquí](#)

\* Campos obligatorios

Correo electrónico \*

Contraseña \*

[¿Olvidaste tu contraseña?](#)

Recordarme

No recomendamos recordar datos en dispositivos compartidos

Acceder

### Más Opciones

Canjear un código Identificador de registro

[Acceder por OpenAthens](#)

[Inicie sesión a través de su institución](#)

7

Haga clic en el botón "Acceder"



6

Ingrese con sus datos recibidos por el correo

[← Ir a acceso](#)

## Canjear Identificador de Registro

Por favor, introduce tu Identificador de Registro y una contraseña en la parte inferior, y haz clic en Continuar. El Identificador de Registro y la contraseña te deben ser entregadas por tu institución

Identificador de Registro

963129793309x187

Contraseña del Identificador de Registro

2319968

Continuar

Póngase en contacto con el administrador de su institución para obtener ayuda con el Identificador de registro.

8

Creá tu perfil de usuario ingresando los datos que se te solicitan.

¡Disfruta de ClinicalKey Student!

Para acceder a ClinicalKey Student, por favor, haz tu registro.

[Crear perfil de usuario](#)

Ya tienes una cuenta en otra plataforma de Elsevier? [Acceso](#)



### Registrar

Ya está registrado/a? [Iniciar sesión](#)

\* indica un campo obligatorio

Nombre \*

Apellidos \*

Correo electrónico (Por favor, use el correo institucional, si tienes uno.) \*

Contraseña (La contraseña debe tener como mínimo 8 caracteres y 1 mayúscula, 1 número y 1 caracter especial) \*


He leído y aceptado la declaración de Elsevier sobre [Términos y condiciones](#), [Política de privacidad](#), y [Cookies](#)

[Registrarse](#)



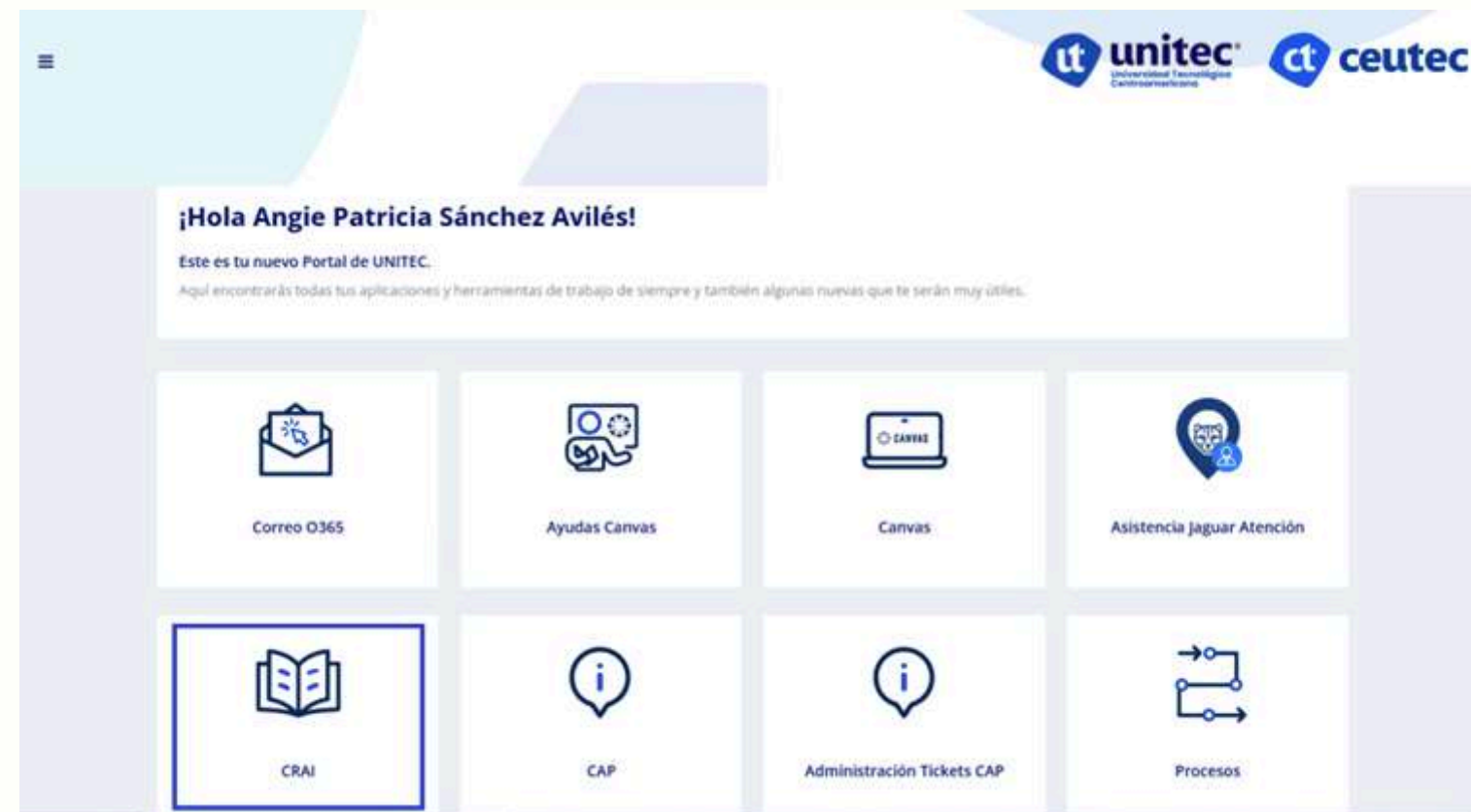
# ¿ Cómo ingresar desde el portal a la plataforma ClinicalKey Student?

1 Ingresa al portal de la universidad:  
<https://portal.unitec.edu>

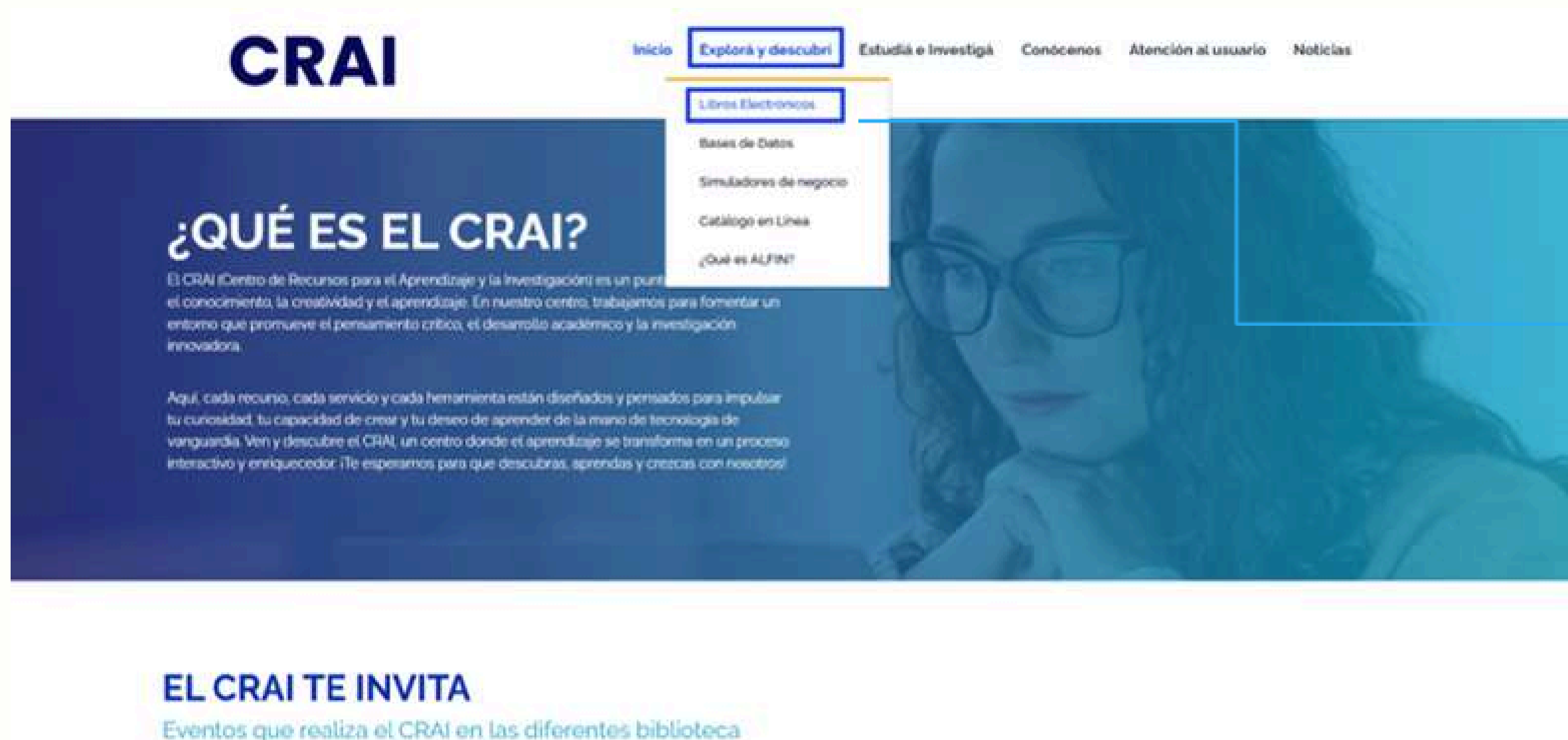


The screenshot shows the login page of the university portal. At the top, it says "PORTAL" and features the logos for "unitec" (Universidad Tecnológica Centroamericana) and "ceutec". Below this, there is a section titled "Inicio de sesión" with the subtext "Accede a tu cuenta". There are two input fields: the first contains the email address "angie.sanchez" and the second contains a masked password "\*\*\*\*\*". A dark blue button labeled "Ingresar" is positioned at the bottom of the login form.

2 Dirígete al ícono del CRAI que aparece en el portal.



3 En la página principal del CRAI, hacé clic en la pestaña “Explorá y descubrí”.



4 Ingresá a la opción de “Libros electrónicos”.



5 Ubicá el ícono de “ClinicalKey Student” en la parte inferior y hacé clic para ingresar.

**CRAI** Inicio Explorá y descubri Estudiá e Investigá Conócenos Atención al usuario Noticias

**alphacloud**

- Plataforma que permite tener acceso en línea a un importante grupo de libros electrónicos en diferentes áreas del conocimiento.
- **Contenido:** Encontrarás textos completos con los más altos índices de calidad y actualidad en beneficio de la comunidad universitaria.
- **Acceso:** Para ingresar debes estar autenticado a través del portal Unitec.

**Clinicalkey Student Nursing**

- Plataforma que permite tener acceso en línea a un importante grupo de recursos electrónicos destinado al área de conocimiento de la enfermería.
- **Contenido:** Encontrarás completas herramientas interactivas de aprendizaje relacionadas al mundo de la enfermería.
- **Acceso:** Limitado, debe contar con usuario y contraseña para hacer uso de la misma.

6 Ingresá con tus datos de usuario.

### Acceso

Nuevo usuario? [Regístrate aquí](#)

\* Campos obligatorios

Correo electrónico \*

Contraseña \*

[¿Olvidaste tu contraseña?](#)

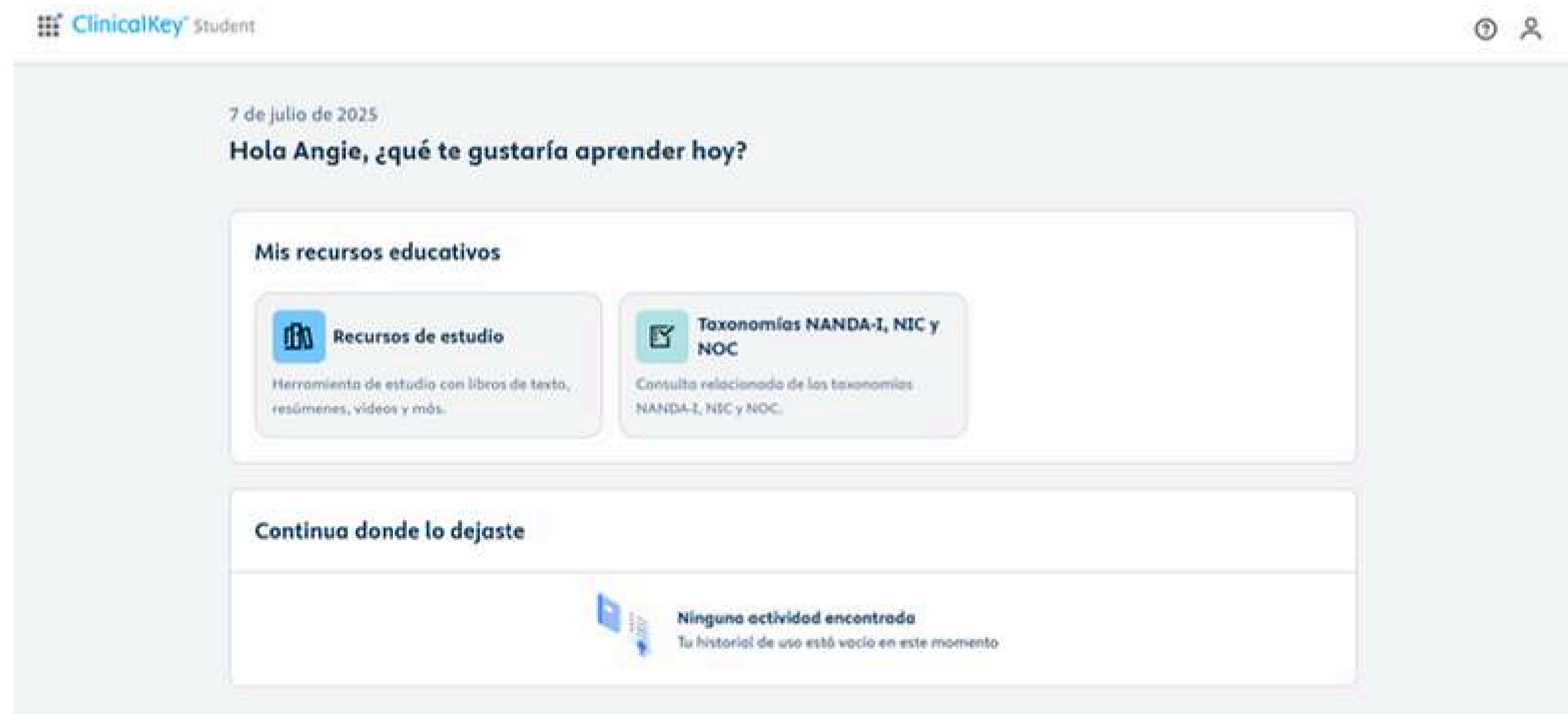
Recordarme

No recomendamos recordar datos en dispositivos compartidos

**Acceder**

- 7 Ahora ya tenés acceso completo a todos los recursos interactivos y materiales de aprendizaje relacionados con el mundo de la enfermería.

¡Explorá, aprendé y aprovechá al máximo la plataforma!



# ¿TÉNES DUDAS? CONTÁCTANOS

Correo electrónico: [biblioteca@unitec.edu](mailto:biblioteca@unitec.edu)



## Redes sociales



CRAIDEUNITEC.TEG



CRAI.CEUTEC



CRAIUNITECCCEUTEC4493



Centro de Recursos para el  
Aprendizaje y la Investigación