



Manual para docente

Uso

ClinicalKey Student


Aprende a utilizar ClinicalKey Student de manera eficiente para tus investigaciones en biomedicina y salud.



Centro de Recursos para el
Aprendizaje y la Investigación

Índice

- ¿Qué es la plataforma **ClinicalKey Student**?
- ¿Cómo crear su usuario en la plataforma **ClinicalKey Student**?
- ¿Cómo ingresar a la plataforma **ClinicalKey Student**?
- ¿Qué recursos encontrará en la plataforma **ClinicalKey Student**?
- Algunas funcionalidades de la plataforma **ClinicalKey Student**



¿Qué es la plataforma ClinicalKey Student?

Plataforma que permite tener acceso en línea a un importante grupo de recursos electrónicos destinado al área de conocimiento de la enfermería.

Contenido: Encontrará completas herramientas interactivas de aprendizaje relacionadas al mundo de la enfermería.



¿Cómo crear su usuario en la plataforma ClinicalKey Student?

1 Usted recibirá un correo electrónico que contiene la siguiente información:

- Código único de registro:

Este código es personal y exclusivo para usted. Le recomendamos no compartirlo con nadie, ya que está diseñado únicamente para la creación de su propio usuario en la plataforma ClinicalKey Student.

- Clave genérica de acceso:

Esta clave le permitirá completar el proceso de registro. Más adelante, podrá reemplazarla por una contraseña personalizada de su preferencia.

How to access,

ClinicalKey Student

You have been granted access with the latest evidence across specialities in a variety of formats

Please follow these steps to enable your access:

- Go to [ClinicalKey Student ID redemption](#)
- Enter Registration ID: 963129793309x187
- Enter Password: 2319968
- Click continue, this will be redirected to a login page
- **Already have ClinicalKey Student account?**
Enter your current username and password Click Login
- **Do not have a ClinicalKey Student account?**
Click Register



- Canjee su código de registro accediendo al siguiente enlace:
<https://www.clinicalkey.com/student/nursing/login>

- Ingrese los datos recibidos por correo electrónico.

Acceso

Nuevo usuario? [Regístrate aquí](#)

* Campos obligatorios

Correo electrónico *

Contraseña *

[¿Olvidaste tu contraseña?](#)

Recordarme

No recomendamos recordar datos en dispositivos compartidos

Acceder

Más Opciones

Canjear un código Identificador de registro

[Acceder por OpenAthens](#)

[Inicie sesión a través de su institución](#)

- Haga clic en el botón **"Continuar"**

[← Ir a acceso](#)

Canjear Identificador de Registro

Por favor, introduce tu Identificador de Registro y una contraseña en la parte inferior, y haz clic en Continuar. El Identificador de Registro y la contraseña te deben ser entregadas por tu institución

Identificador de Registro

963129793309x187

Contraseña del Identificador de Registro

2319968

Continuar

- 5 Proceda a crear su perfil de usuario ingresando los datos que se le solicitan.

Es fundamental que utilice su correo institucional, ya que estos datos serán necesarios para validar su acceso a la plataforma ClinicalKey Student.

- 6 Haga clic en el botón "Registrarse" →

Registrar

Ya está registrado/a? [Iniciar sesión](#)

* indica un campo obligatorio

Nombre *

Apellidos *

Correo electrónico (Por favor, use el correo institucional, si tienes uno.) *

Contraseña (La contraseña debe tener como mínimo 8 caracteres y 1 mayúscula, 1 número y 1 caracter especial) *

He leído y aceptado la declaración de Elsevier sobre [Términos y condiciones](#), [Política de privacidad](#), y [Cookies](#)

Registrarse

¿Cómo ingresar desde el portal a la plataforma ClinicalKey Student?

Una vez haya creado su usuario, podrá acceder a la plataforma siguiendo estos pasos:

Acceda al portal de la universidad a través del siguiente enlace:

<https://portal.unitec.edu>

1

PORTAL

 **unitec**
Universidad Tecnológica
Centroamericana


 **ceutec**


Inicio de sesión
Accede a tu cuenta

Ingresar











2

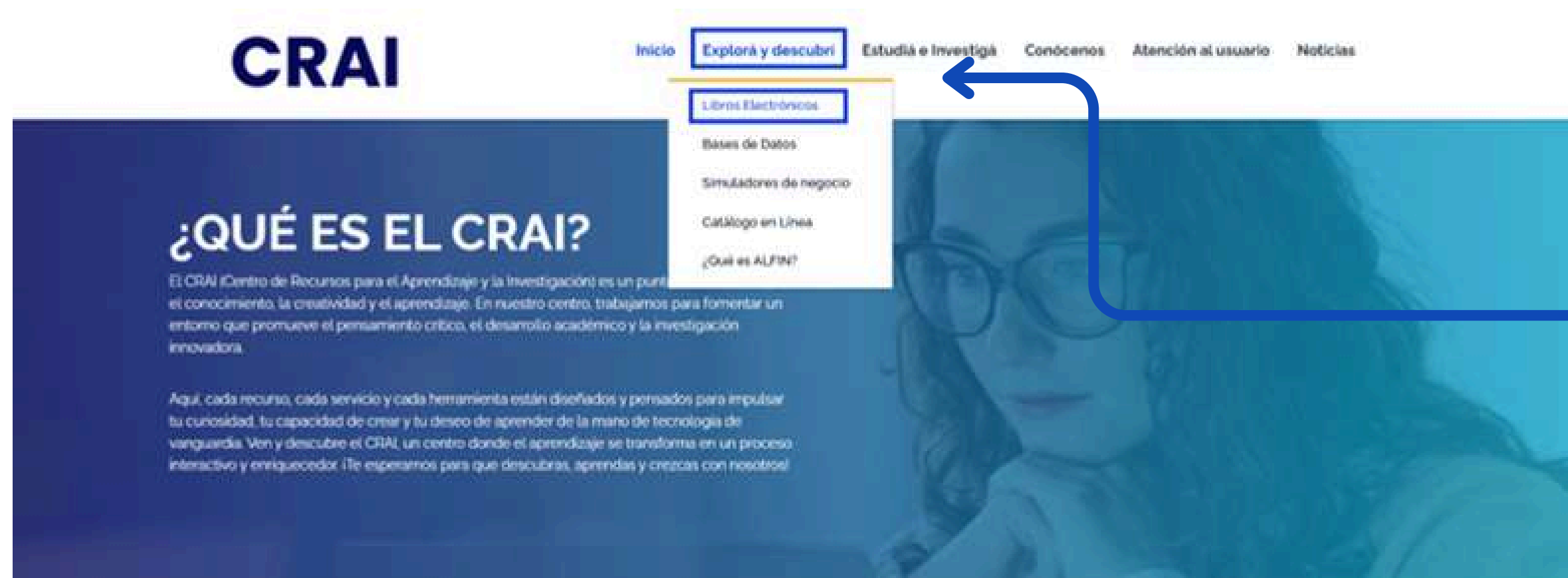
 **unitec**
Universidad Tecnológica
Centroamericana

 **ceutec**

¡Hola Angie Patricia Sánchez Avilés!
Este es tu nuevo Portal de UNITEC.
Aquí encontrarás todas tus aplicaciones y herramientas de trabajo de siempre y también algunas nuevas que te serán muy útiles.

 Correo 0365	 Ayudas Canvas	 Canvas	 Asistencia Jaguar Atención
 CRAI	 CAP	 Administración Tickets CAP	 Procesos

- 3 En la página principal del CRAI, haga clic en la pestaña **“Explorá y descubrí”**.



Ingrese a la opción “Libros electrónicos”.

- 4 Ubique el ícono de **“ClinicalKey Student”** en la parte inferior de la página y haga clic para ingresar.

- 5 Ingrese con sus datos de usuario



CRAI Inicio Explorá y descubrí Estudiá e Investigá Conócenos Atención al usuario Noticias



alphacloud

- Plataforma que permite tener acceso en línea a un importante grupo de libros electrónicos en diferentes áreas del conocimiento.
- **Contenido:** Encontrarás textos completos con los más altos índices de calidad y actualidad en beneficio de la comunidad universitaria.
- **Acceso:** Para ingresar debes estar autenticado a través del portal Unitec.



Clinicalkey Student Nursing

- Plataforma que permite tener acceso en línea a un importante grupo de recursos electrónicos destinado al área de conocimiento de la enfermería.
- **Contenido:** Encontrarás completas herramientas interactivas de aprendizaje relacionadas al mundo de la enfermería.
- **Acceso:** Limitado, debe contar con usuario y contraseña para hacer uso de la misma.

Acceso

Nuevo usuario? [Regístrate aquí](#)

* Campos obligatorios

Correo electrónico *

Contraseña *

[¿Olvidaste tu contraseña?](#)

Recordarme

No recomendamos recordar datos en dispositivos compartidos

Acceder

Haga clic en el botón “Acceder”



Dentro de la plataforma ClinicalKey Student, usted encontrará diversos recursos académicos que le serán de gran utilidad para el diseño, desarrollo y enriquecimiento de sus clases.



The screenshot displays the ClinicalKey Student web interface. At the top left, the logo 'ClinicalKey Student' is visible. To the right of the logo are icons for search, a document, a question mark, and a user profile. Below the logo, the text 'Recursos de Estudio' is displayed. A navigation menu includes 'Inicio', 'Libros', 'Imágenes', 'Videos', 'Material para docentes', and 'Mi lista'. A large orange banner contains the personalized greeting '¡Hola claudia cecilia! ¿Qué quieres aprender hoy?' and a search bar with the placeholder text 'Buscar temas sobre enfermería, libros, multimedia...'. Below the banner, a section titled 'Acciones rápidas' contains four buttons: 'Libros', 'Videos', 'Material para docentes', and 'Abrir Bookshelf'.



¿Qué recursos encontrará en la plataforma ClinicalKey Student?

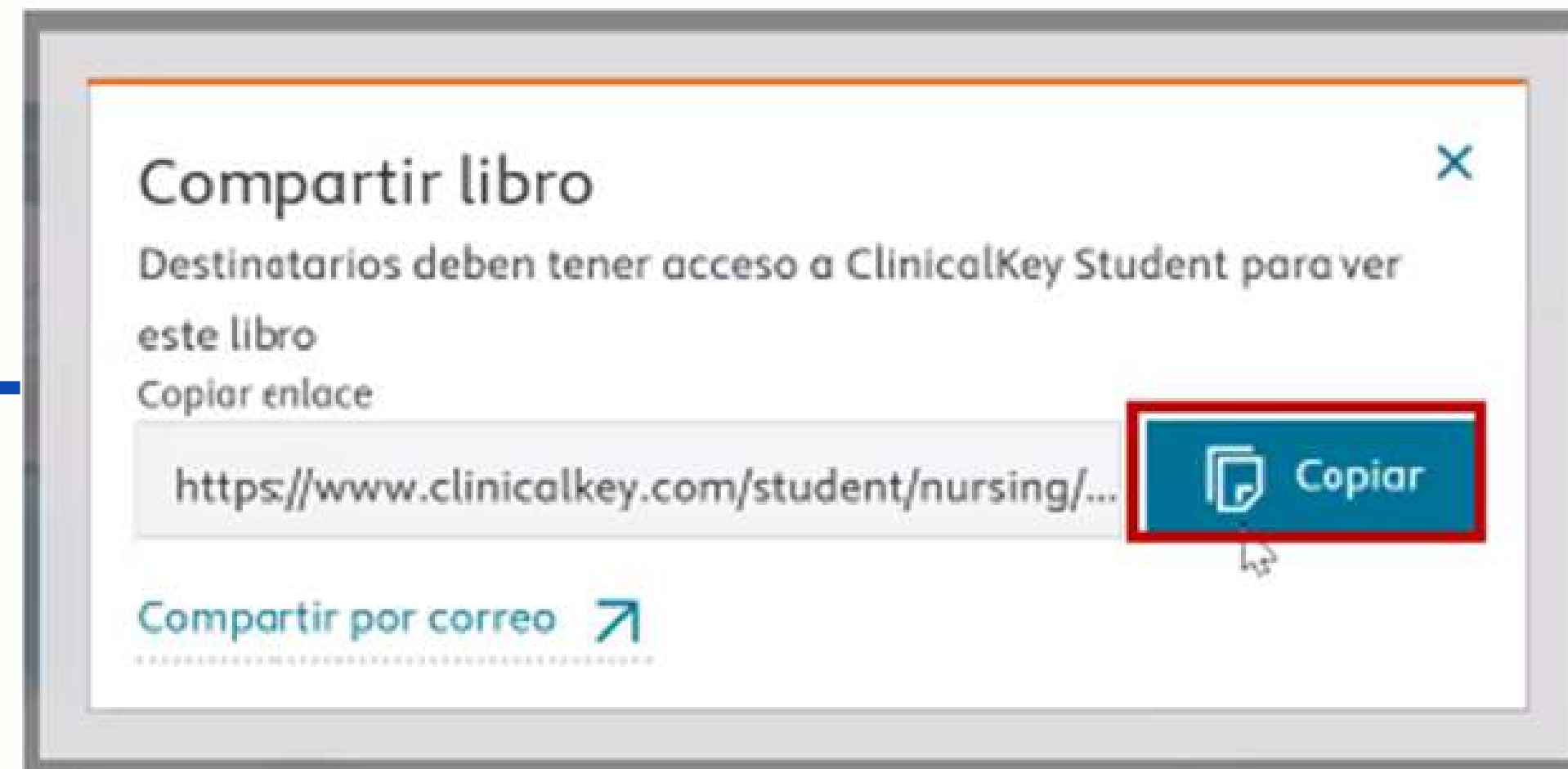
En la plataforma ClinicalKey Student usted podrá acceder a una amplia variedad de recursos diseñados para fortalecer el proceso de enseñanza-aprendizaje, entre ellos:

- **Libros electrónicos.**
- **Videos clínicos y animaciones,** ideales para ilustrar procedimientos y conceptos complejos.
- **Material interactivo,** como evaluaciones, guías de estudio y actividades autoevaluativas.
- **Bookshelf (estantería personal)** para subrayar, tomar notas, marcar páginas.



Algunas funcionalidades de la plataforma ClinicalKey Student:

- 1 Acceso a libros electrónicos que usted podrá compartir directamente con sus estudiantes desde la plataforma ClinicalKey Student.





2 Podrá incorporar imágenes en sus diapositivas como parte del material interactivo, enriqueciendo así el desarrollo de sus clases.

Desde esta opción, usted podrá añadir imágenes y generar una nueva diapositiva personalizada con el contenido seleccionado.

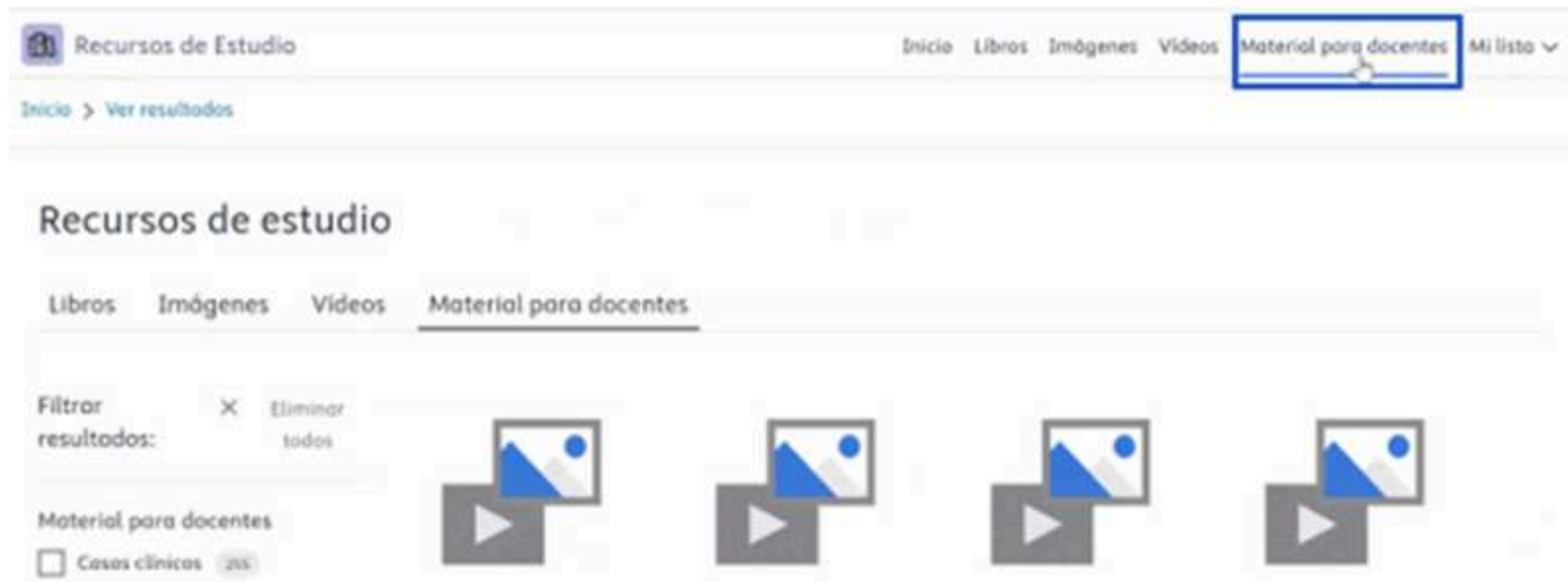
- 3 Tendrá la posibilidad de guardar capítulos, secciones, imágenes y videos en carpetas personalizadas para crear sus propias colecciones de contenido.



Haga clic en el ícono de estrella ubicado junto al contenido o sección que desee guardar.



- 4 Materiales para docentes: Estos recursos han sido elaborados por los autores de los contenidos y por los responsables editoriales de la plataforma. Su propósito es brindar apoyo al personal docente, facilitando el uso de dinámicas variadas que promuevan un aprendizaje más efectivo y participativo.

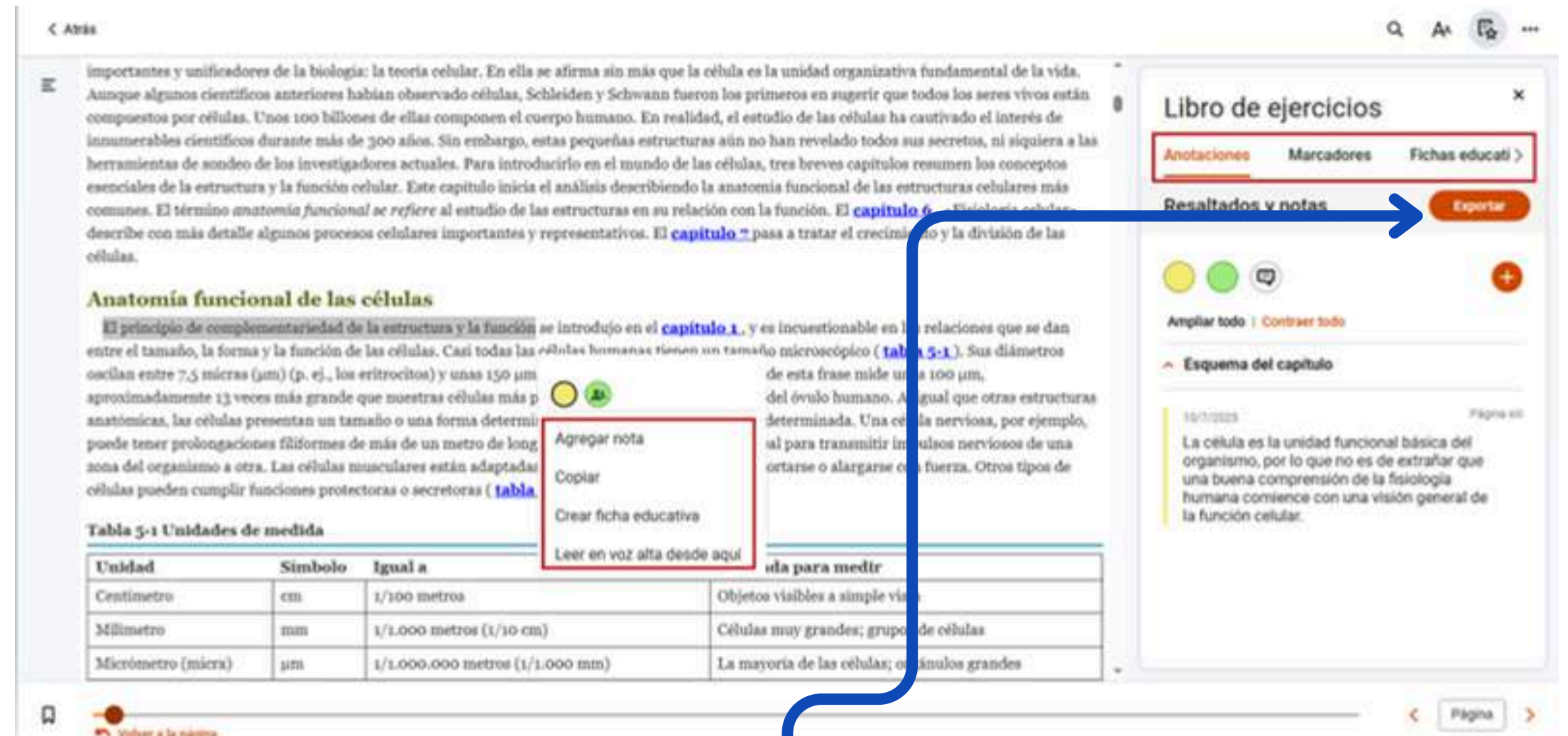


Usted tendrá la opción de abrir y descargar los archivos en formato PD



El Bookshelf de ClinicalKey Student:

A través de esta funcionalidad, usted como docente podrá acceder a su propia estantería digital, en la cual es posible almacenar, clasificar y trabajar con los libros electrónicos disponibles en la plataforma. Además, le permitirá crear anotaciones, resaltar textos relevantes, desarrollar fichas de repaso y estructurar el material según sus necesidades.



The screenshot displays the ClinicalKey Student interface. The main content area shows a text passage about cell theory and a table of units of measurement. A sidebar on the right, titled 'Libro de ejercicios', contains options for 'Anotaciones', 'Marcadores', and 'Fichas educativas'. A context menu is open over the text, offering options: 'Agregar nota', 'Copiar', 'Crear ficha educativa', and 'Leer en voz alta desde aquí'. A blue arrow points from the 'Exportar' button in the sidebar to the text area, indicating the export functionality.

Unidad	Símbolo	Igual a	Objeto para medir
Centímetro	cm	1/100 metros	Objetos visibles a simple vista
Milímetro	mm	1/1.000 metros (1/10 cm)	Células muy grandes; grupos de células
Micrómetro (micra)	µm	1/1.000.000 metros (1/1.000 mm)	La mayoría de las células; orgánulos grandes

Esta función le permite guardar el material en su dispositivo, en formato PDF, compartirlo con sus estudiantes o integrarlo en presentaciones y documentos académicos.

Se sugiere profundizar en el uso de la plataforma ClinicalKey Student con el fin de familiarizarse plenamente con sus funcionalidades y optimizar el aprovechamiento de los recursos ofrecidos, favoreciendo así el desempeño académico.

La participación activa en la plataforma es fundamental para el fortalecimiento del proceso educativo.



¿TÉNES DUDAS? CONTÁCTANOS

Correo electrónico: biblioteca@unitec.edu



Redes sociales



CRAIDEUNITEC.TEG



CRAI.CEUTEC



CRAIUNITECCCEUTEC4493



Centro de Recursos para el
Aprendizaje y la Investigación