



Manual **SOLICITUD DE ACCESO A LOS SIMULADORES DE NEGOCIOS LABSAG**

Es una unidad de información especializada en el tema de Normalización, Certificación y Calidad. Conozca el más actualizado fondo documental de Normas Técnicas

Índice

- **Pasos para solicitar acceso en LABSAG**
- **Avisos**
- **Consideraciones**

¿Qué es LABSAG TENPOMATIC?

LABSAG organiza en un solo portal varios de los mejores simuladores diseñados en Europa y Estados Unidos para la enseñanza en pre y post grado en Administración y Gerencia, con resultados y manuales enteramente en español. Con estas herramientas los alumnos pueden aprender sin peligro de destruir recursos reales y con el beneficio extra de poder condensar en el tiempo que dura un semestre universitario, procesos que en el mundo real demorarían años en producirse.

Benedicios:

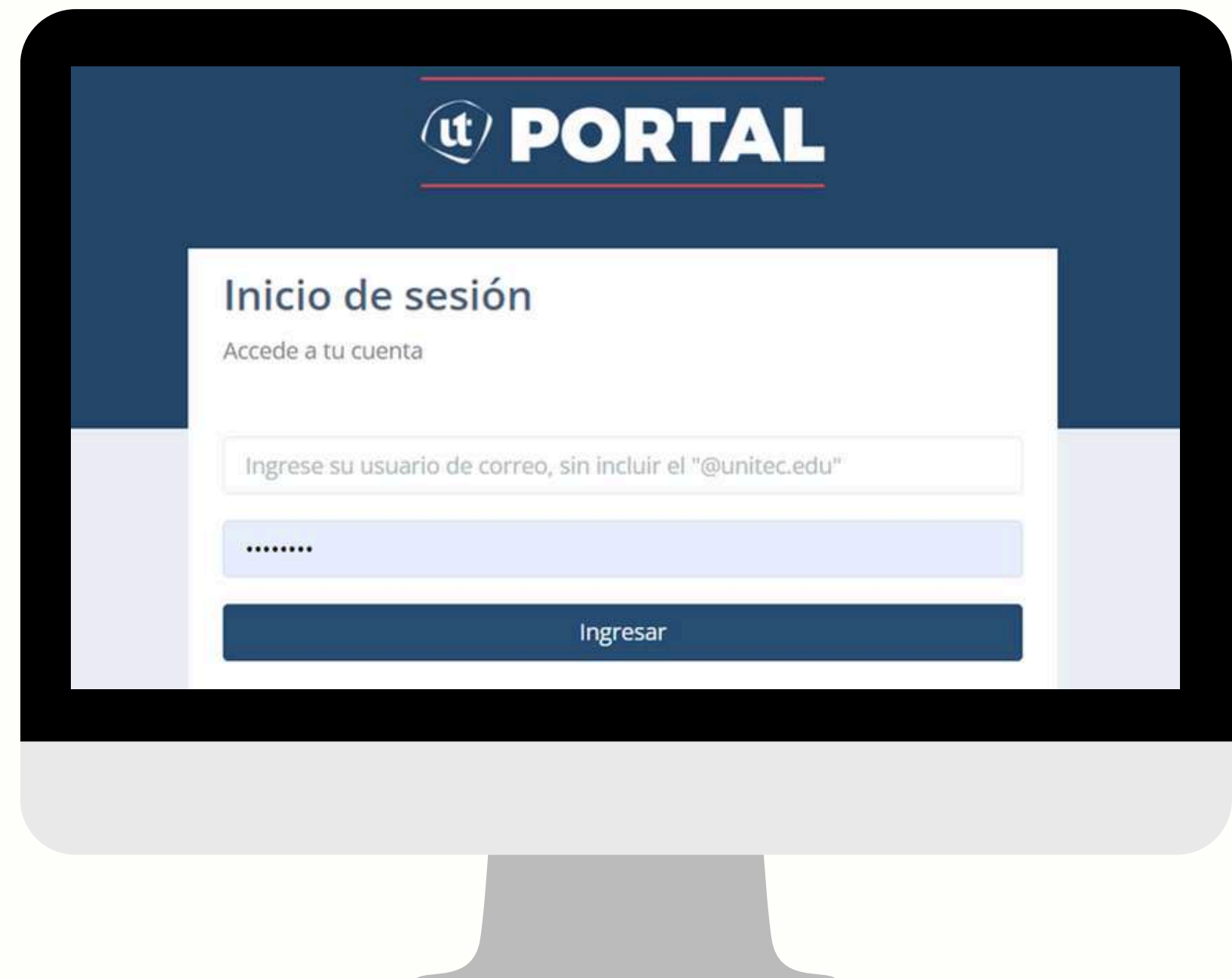
1. Amplían la visión de los estudiantes y permite correr varios simuladores.
2. Los simuladores de negocios crean motivación y competencia sana.
3. Tienen una cobertura multidisciplinaria dentro varias carreras.
4. Los simuladores de negocios amplían la visión global de los estudiantes.
5. Los simuladores de negocios generan vínculo entre la teoría y la práctica.

Proceso de ingreso al portal

Paso 1:

Autentíquese en el portal de la universidad:

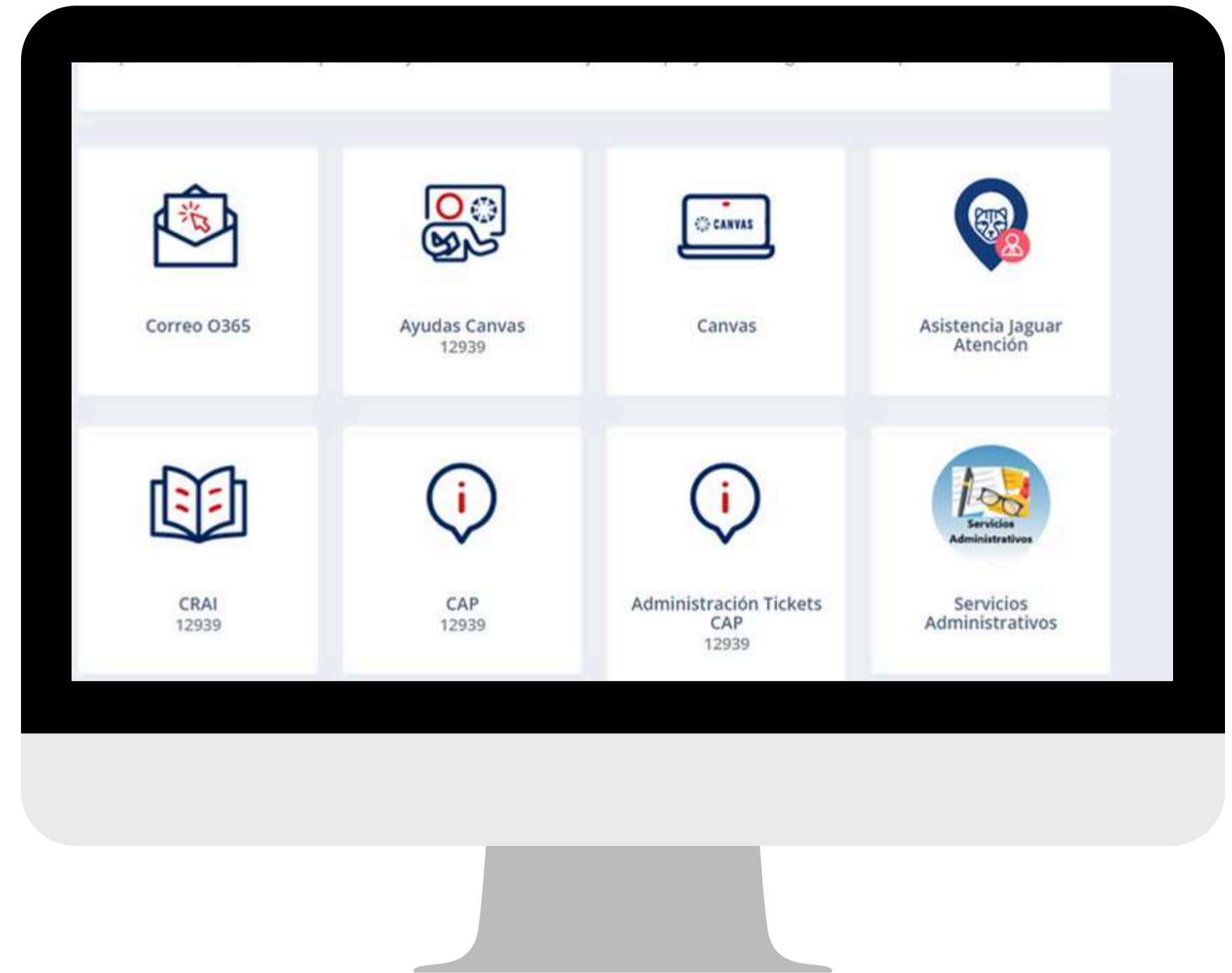
<https://portal.unitec.edu>



Proceso de ingreso al portal

Paso 2:

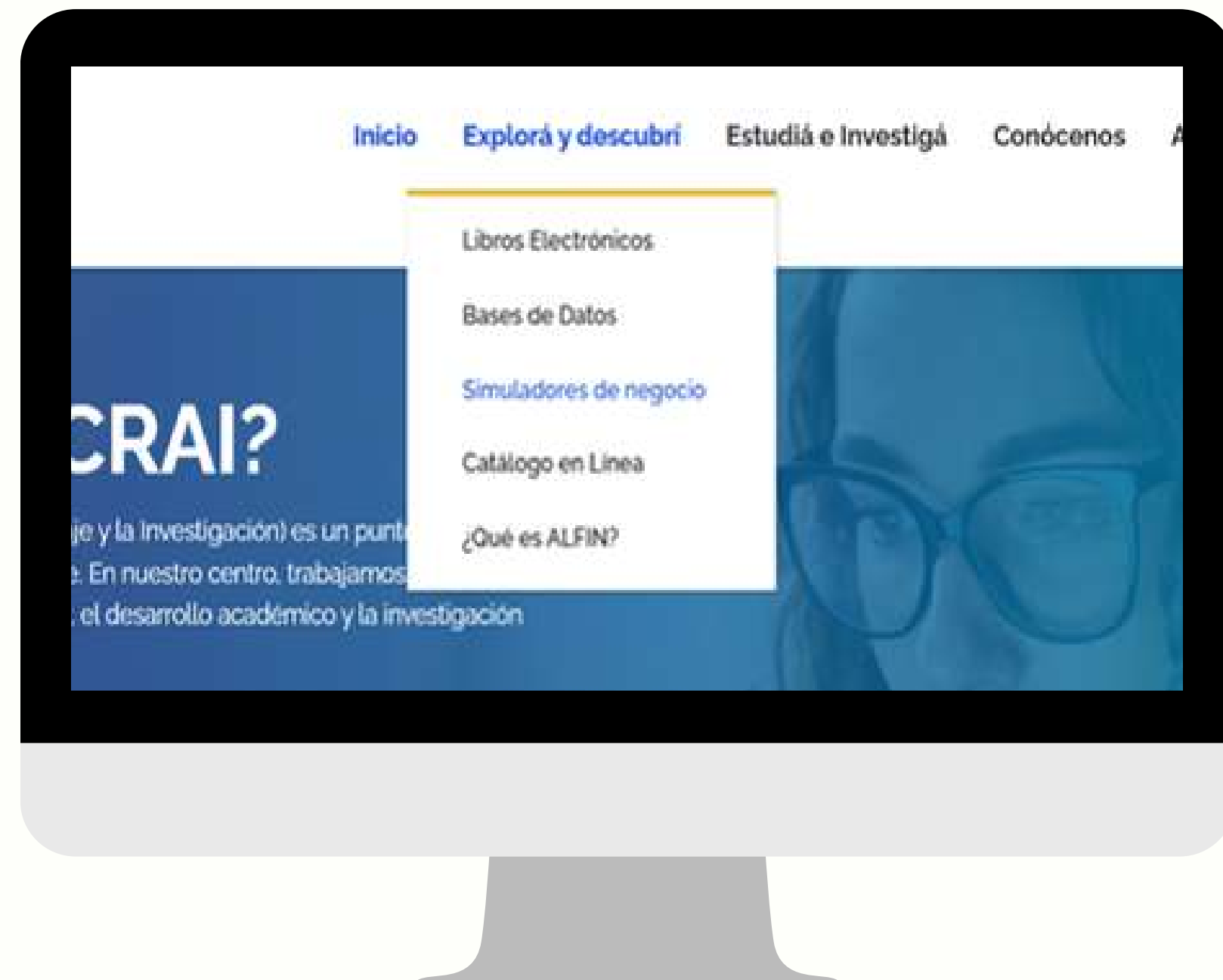
Seleccione el ícono del CRAI.



Proceso de ingreso al portal

Paso 3:

Ir a la viñeta superior de Explorá y descubrí y luego seleccionar Simuladores de negocios.



Proceso de ingreso al portal

Paso 4:

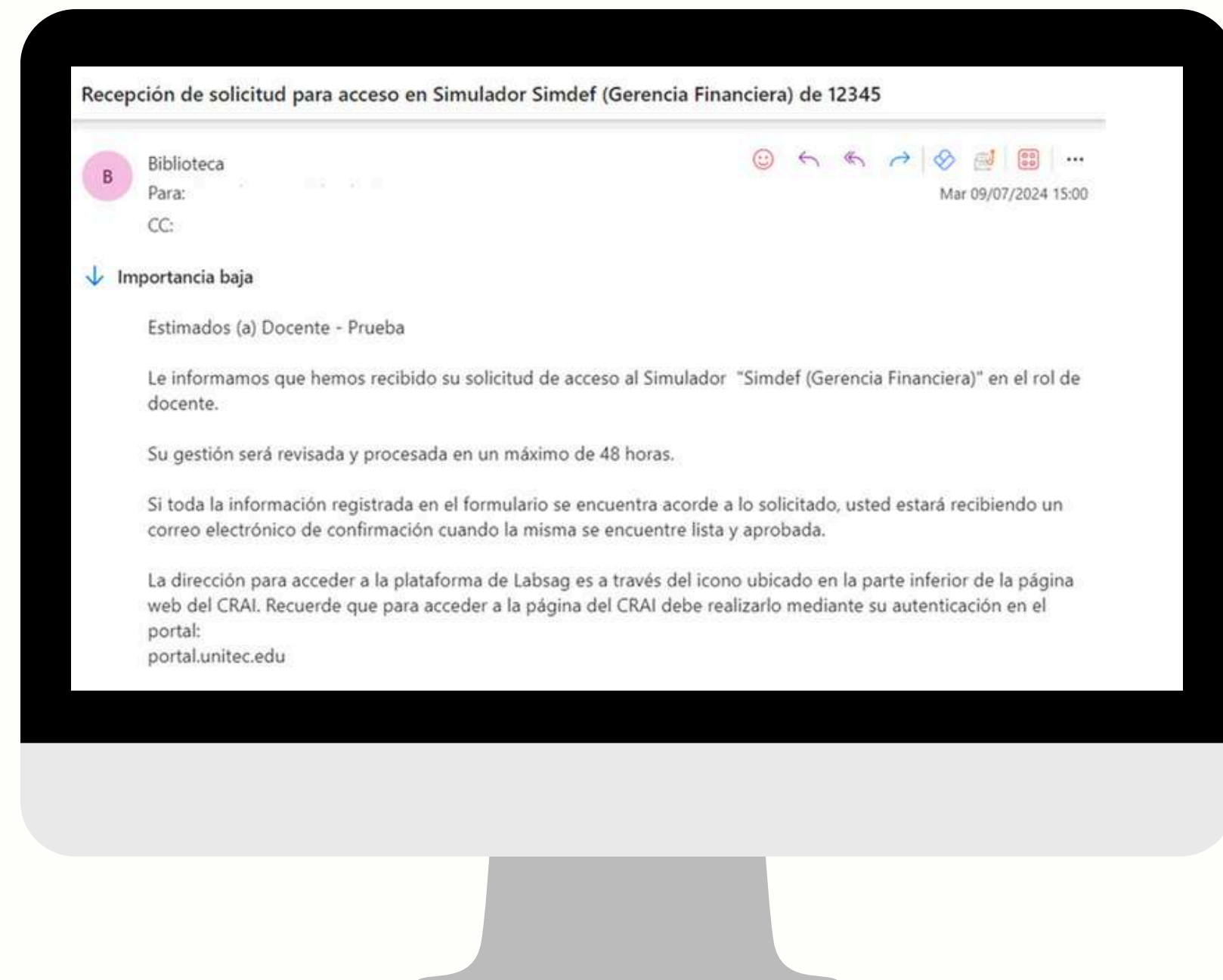
Seleccione el botón de LABSAG, luego a "Ingreso a los simuladores".



Proceso de ingreso al portal

Paso 5:

Al enviarelformulario, recibirá un correo electrónico con las indicaciones a seguir.



Proceso de ingreso al portal

Paso 6:

Al aprobar su acceso, recibirá un segundo correo electrónico con indicaciones y manuales.

12345 Acceso como docente a Simdef (Gerencia Financiera)

Si ha utilizado los simuladores en períodos anteriores debe usar las mismas credenciales con las que ha ingresado anteriormente.

Si es primera vez que utiliza este servicio recibirá un correo electrónico con sus credenciales de acceso desde la siguiente dirección: labsag@labsag.co.uk
En caso de no recibir el correo en su bandeja de entrada favor validar también en su carpeta de spam ya que en algunos casos considera la dirección de correo como correo no deseado.

La dirección para acceder a la plataforma de Labsag es a través del icono ubicado en la parte inferior de la página web del CRAI. Recuerde que para acceder a la página del CRAI debe realizarlo mediante su autenticación en el portal:
portal.unitec.edu

Para facilitar su experiencia con el uso del simulador, se le comparten los manuales y recursos de apoyo.

RECURSOS DE APOYO:

Simdef Manual Avanzado del Usuario: <http://bit.ly/Simdef-ManualAvanzado>

Simdef Manual Básico del Usuario: <http://bit.ly/Simdef-ManualBásico>

Aviso

En caso de que su solicitud sea rechazada, recibirá un correo electrónico indicándole el motivo. En este caso, deberá repetir el proceso desde el paso 1, respetando los tiempos definidos para la revisión de la información enviada por el formulario.



Aviso

Docente reingreso

Acceder a Labsag con las credenciales que le fueron brindadas anteriormente. En caso de olvidarlas, escribir al correo:
daniela.salgado@unitec.edu.hn

Docente primer ingreso

Después de aprobarle el acceso a los simuladores, recibirá un correo electrónico directo de Labsag con el detalle de sus credenciales.

Considere lo siguiente

- ✓ 1. Enviar la solicitud de acceso cada periodo académico en el que usted requiera el uso de la herramienta estrictamente para fines académicos de la institución.
- ✓ 2. Enviar una solicitud de acceso por cada clase/sección que tenga asignada.
- ✓ 3. Solicitar el acceso a los simuladores con la información propia de sus clases asignadas.
- ✓ 4. Mantener a salvo sus credenciales de acceso.

- ✗ 1. Asumir que tendrá acceso a los simuladores de manera continua sin haber enviado la solicitud por el formulario en el periodo académico vigente.
- ✗ 2. Enviar en una sola solicitud la información por ejemplo de 4 clases.
- ✗ 3. Enviar la solicitud de acceso a los simuladores con información de las clases de otro docente.
- ✗ 4. Compartir sus credenciales de acceso con algún colega o persona fuera de la institución.

¿TÉNES DUDAS? CONTÁCTANOS

Correo electrónico: biblioteca@unitec.edu



Redes sociales

-  CRAIDEUNITEC.TEG
-  CRAI.CEUTEC
-  CRAIUNITECCCEUTEC4493

