



Harvard Business Impact

Guía de referencia para materiales
Harvard.

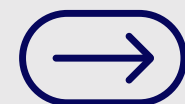


Índice

- **Harvard Business Impact**
- **Registro como educador en HBI**
- **Búsqueda de materiales**
- **Herramientas disponibles**
- **Solicitud de materiales PDF – HTML**
- **Pautas importantes**



COMENZAR



¿Que es Harvard Business Publishing?

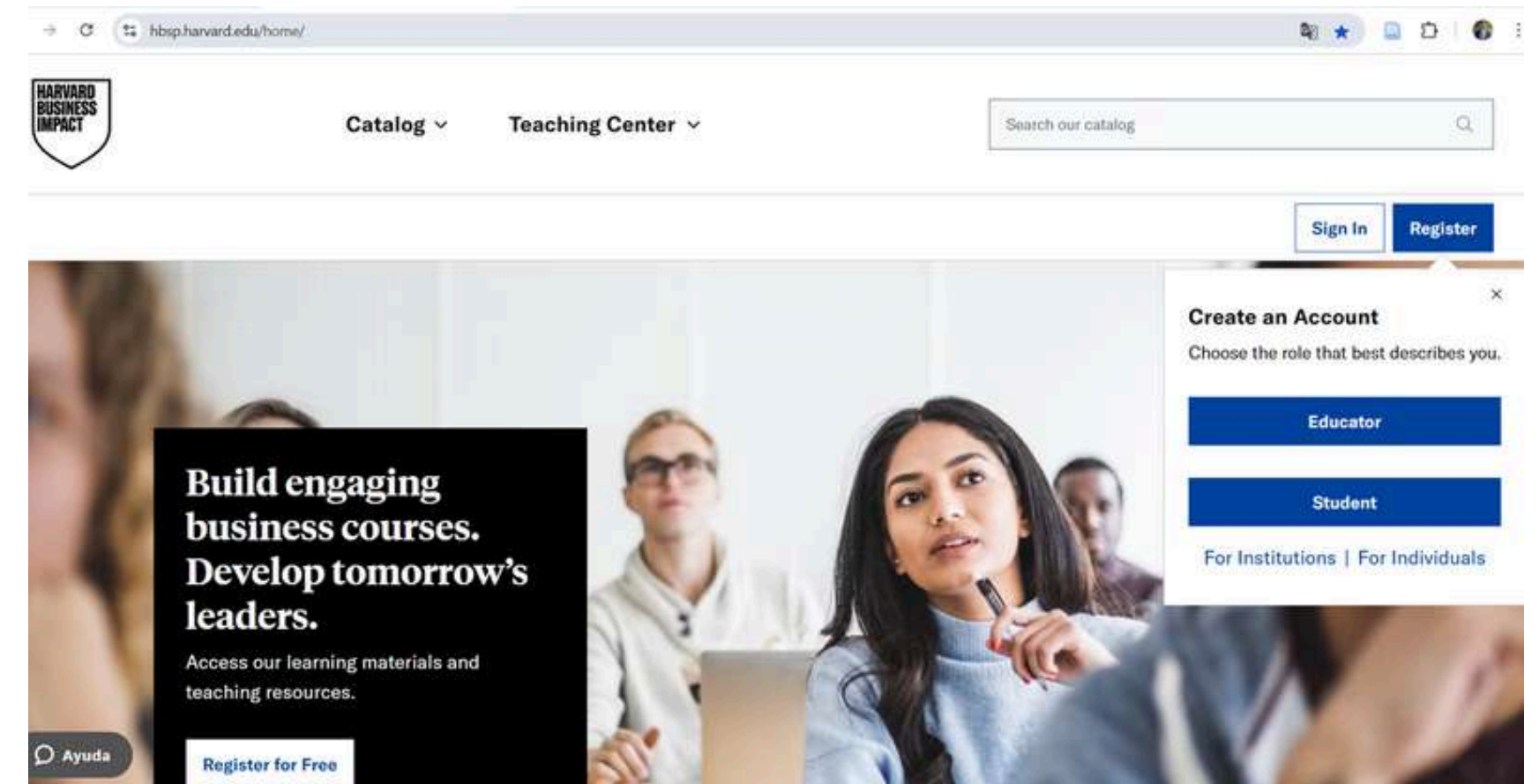
Harvard Business Publishing (HBP) es el proveedor líder de materiales de enseñanza para la educación gerencial. Su misión es mejorar la práctica de la gestión en un mundo cambiante. Esta misión influye en cómo abordamos lo que hacemos aquí y lo que creemos que es importante.

Sirve de puente entre la academia y las empresas de todo el mundo a través de sus publicaciones y múltiples plataformas para la entrega de contenido y su alcance en tres mercados: gerentes académicos, corporativos e individuales.



Registro como educador

- 1 Ingrese al siguiente enlace proporcionado en el buscador de su preferencia:
<https://hbsp.harvard.edu/home/>
- 2 Clic en REGISTER
- 3 Clic en opción EDUCATOR



4 En el apartado del correo solicitado debe utilizar el correo institucional

5 Colocar nombre y apellido

6 Ingresa la contraseña a utilizar

7 País: Honduras

[Iniciar sesión](#) [Registro](#)

Paso 1 de 2: Crea tu cuenta de educador gratuita

¿Ya tienes una cuenta? [Inicia sesión.](#)

4 Correo electrónico *

Se prefiere dirección de correo electrónico emitida por la universidad

Nombre de pila *

Apellido *

6 Contraseña *

confirmar Contraseña *

7 País *

Una cuenta de educador gratuita le brinda acceso a nuestro catálogo completo de más de 60 000 materiales de cursos, incluidos:

- ✓ Casos mundialmente famosos de HBS
- ✓ Simulaciones premiadas
- ✓ *Revista de negocios de Harvard* artículos
- ✓ Materiales de cursos adicionales de más de 60 editoriales globales

Además, obtendrás:

- ✓ Hasta un 60% de descuento en materiales para tus alumnos
- ✓ Notas de enseñanza de los autores de casos y simulaciones que describen los planes de discusión recomendados y cómo enseñar mejor con el material.
- ✓ Vistas previas completas de todos los materiales del curso
- ✓ Actualizaciones sobre materiales de cursos de tendencia en los temas que enseñas
- ✓ Primeras notificaciones sobre oportunidades de capacitación y desarrollo profesional, incluidos nuestros seminarios con entradas agotadas frecuentemente

8

En el apartado de “University” seleccione:
UNITEC: Universidad Tecnológica
Centroamericana

9

Clic en “Continuar al paso de verificación”

Nota: Para verificar su cuenta debe enviar los siguientes
datos al correo alexander.romero@unitec.edu.hn:

Nombre completo:

Correo institucional

Numero de cuenta (TH)

Universidad donde enseñas actualmente *

Universidad

Comience a escribir el nombre de su institución

Nivel de enseñanza *

Seleccione todas las que correspondan

Educación ejecutiva

De licenciatura

Graduado

MBA ejecutivo

Maestría en Administración de Empresas

Otro

Título *

Título

Disciplina primaria *

Disciplina primaria

Continuar al paso de verificación

Al continuar y crear una cuenta, acepta nuestra [Política de privacidad.](#)

¿No enseñas en una universidad?

[Registrarse como estudiante](#) | [Registrarse como individuo](#)

Búsqueda básica de materiales



- 1 Ingrese su usuario y contraseña

The screenshot shows the Harvard Business Impact website. At the top left is the Harvard Business Impact logo. Navigation links for 'Catalogar' and 'Centro De Enseñanza' are visible. A search bar contains the text 'Busque en nuestro catálogo'. On the right, there are buttons for 'Iniciar sesión' and 'Registro'. A login form is open, featuring fields for 'Email/Username' and 'Password', a 'Forgot your Password?' link, and a 'Sign In' button. Below the form is a link for 'New? Register for a free account'. A large promotional banner in the center reads: 'Crea cursos de negocios atractivos. Desarrolla a los líderes del mañana. Acceda a nuestros materiales de aprendizaje y recursos didácticos. Regístrate gratis'. An 'Ayuda' button is located in the bottom left corner of the banner area.



2 Colocar en el cuadro de búsqueda palabra clave, nombre o área temática de su interés

3 Podrá hacer búsqueda por medio de de las diferentes disciplinas o áreas al hacer clic en "Catalogo".

4 Podrá hacer búsqueda por tipo de contenido.

Así se visualizará los resultados de su búsqueda

The screenshot shows a search results page with a navigation bar at the top containing 'Products 7,118', 'Inspiring Minds 37', 'My Coursepacks', and 'My Lists'. A search bar on the right shows 'ADMINISTRATOR HL Alexander'. Below the navigation bar, the search results are displayed. On the left, there are 'Quick Filters' for Bestseller (503), Classic (118), New (224), and Special Offer (0). Below these are expandable sections for 'Included Material', 'Discipline', 'Content Type', 'Topics', and 'Publication Date'. The main content area shows a list of results. The first result is 'Finding the Money: An Overview of Infrastructure Finance Challenges and Opportunities' by Rosabeth Moss Kanter and Daniel Fox. It includes a 'Product Number: 314094-PDF-ENG' and a 'Discipline: FINANCE'. The second result is '5 Ways to Manage Your Personal Finances' under the category 'WEB ARTICLE'. A blue box highlights the product number in the first result, and a red box highlights the title. A blue box also highlights the 'Add to Coursepack' and 'Save to List' buttons for the first result.

1.Nombre del material (lo necesitara para solicitar el material)

2.Numero de producto (Lo necesitara solicitar el material)

Herramientas Disponibles

- 1 Aplique filtros para refinar su búsqueda
- 2 Crea listas de materiales guardados
- 3 Teaching note: Es una guía comprensiva de como enseñar los recursos, escrito por el autor del material.
- 4 Educator copy: Consulta una copia previa del material. De esta forma puede revisar su contenido antes de solicitar el acceso completo

The screenshot shows a search interface for course materials. At the top, there are navigation links: "My Lists", "My Coursepacks", "Reporting", and a user profile "ADMINISTRATOR Hi, Alexander". Below this, a search bar shows "7,118 Results" and a "Sort by" dropdown set to "Relevance".


On the left, a "Quick Filters" sidebar is visible, with a blue box highlighting it. The filters include: "Bestseller (503)", "Classic (118)", "New (224)", and "Special Offer (1)", each with a toggle switch. Below the filters are expandable sections for "Included Material", "Discipline", "Content Type", "Topics", and "Publication Date", each with a plus sign.

The main content area displays search results. A "Now Viewing: Product Search" banner is at the top. The first result is an "INDUSTRY AND BACKGROUND NOTE" titled "Finding the Money: An Overview of Infrastructure Finance Challenges and Opportunities" by Rosabeth Moss Kanter and Daniel Fox. A blue box highlights the "Add to Coursepack" button for this item. Below the title, there is a "Save to List" button and a "WHAT'S INCLUDED" section listing "Educator Copy".

The second result is a "WEB ARTICLE" titled "5 Ways to Manage Your Personal Finances". A blue box highlights the "Add to Coursepack" button for this item. Below the title, there is a "WHAT'S INCLUDED" section listing "Teaching Note" and "Educator Copy".

Solicitud de materiales PDF – HTML

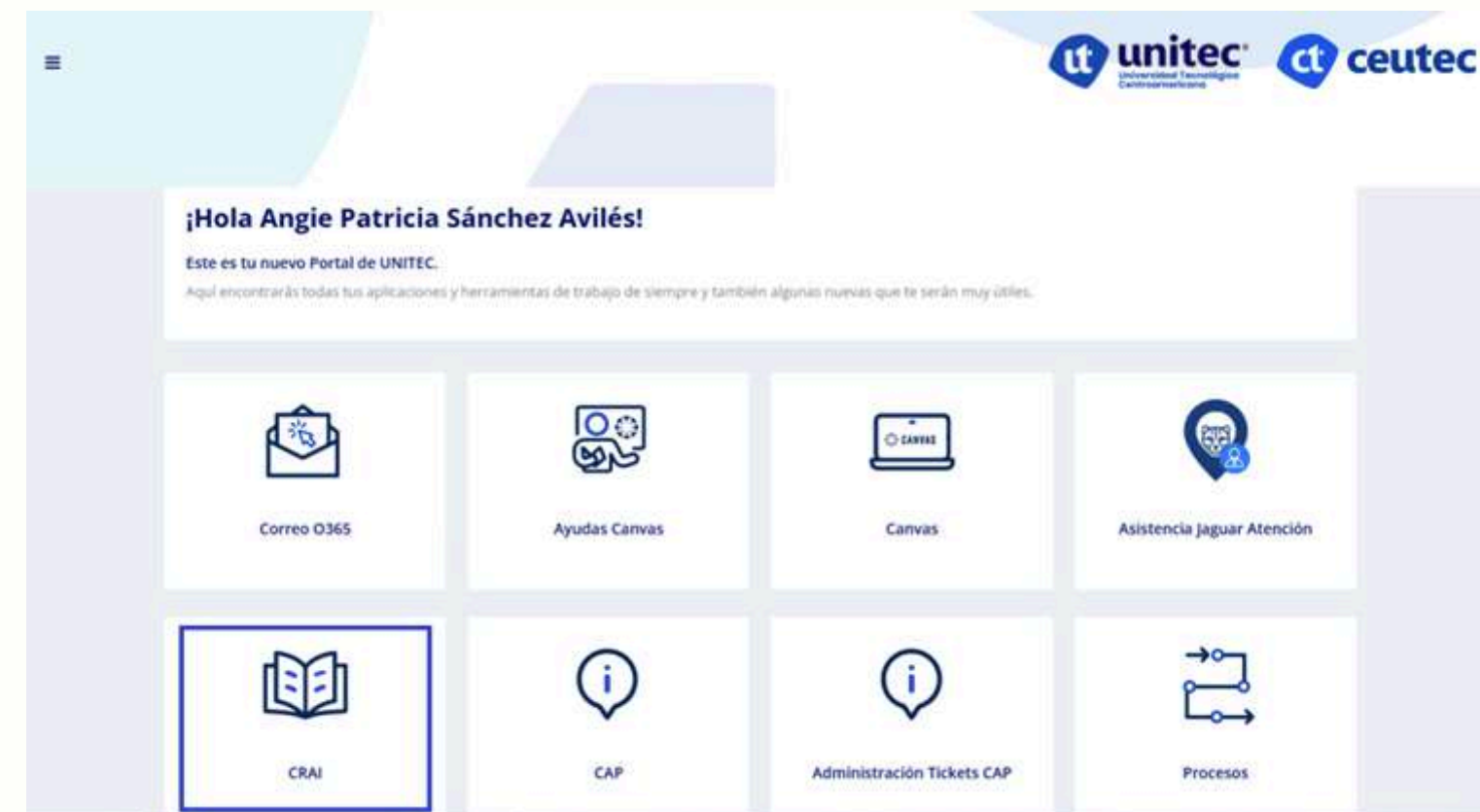
- 1 Ingresa al portal de la universidad:
<https://portal.unitec.edu>



The screenshot shows the login page of the UNITEC portal. At the top, it says "PORTAL" and features the logos for "unitec" (Universidad Tecnológica Centroamericana) and "ceutec". Below this, there is a section titled "Inicio de sesión" with the subtext "Accede a tu cuenta". There are two input fields: the first contains the email address "angie.sanchez" and the second contains a masked password "*****". A dark blue button labeled "Ingresar" is positioned at the bottom of the login section.



- 2 Diríjete al ícono del CRAI que aparece en el portal.



The screenshot shows the dashboard of the UNITEC portal. At the top right, there are logos for "unitec" and "ceutec". The main content area starts with a greeting: "¡Hola Angie Patricia Sánchez Avilés!" followed by the text "Este es tu nuevo Portal de UNITEC. Aquí encontrarás todas tus aplicaciones y herramientas de trabajo de siempre y también algunas nuevas que te serán muy útiles." Below this, there is a grid of eight application icons. The "CRAI" icon, which depicts an open book, is highlighted with a blue border. The other icons are: "Correo O365" (envelope), "Ayudas Canvas" (hand with gear), "Canvas" (laptop), "Asistencia Jaguar Atención" (headset), "CAP" (information icon), "Administración Tickets CAP" (information icon), and "Procesos" (flowchart).

3

Clic en “Atención al usuario” > clic en Solicitudes > clic en Solicitud de casos y simuladores Harvard.



The screenshot shows the CRAI website interface. At the top left is the CRAI logo. The navigation menu includes: Inicio, Explora y descubri, Estudiar e Investigar, Conócenos, Atención al usuario, and Noticias. The 'Atención al usuario' menu is open, showing a dropdown with the following items: Solicitud de casos y simuladores de Harvard, Solicitar Certificado ALFIN, and Manuales de los test de TEA ediciones. A secondary dropdown is visible under 'Solicitud de casos y simuladores de Harvard', containing 'Solicitudes' and 'Videotutorial'. Below the navigation is a large blue banner with the heading '¿QUÉ ES EL CRAI?' and descriptive text. At the bottom, there is a section titled 'EL CRAI TE INVITA' with a link to 'Eventos que realiza el CRAI en las diferentes biblioteca'.



4

Completa el formulario correctamente: Asegúrese de ingresar todos los datos requeridos de forma clara y precisa. Esto facilitará el proceso de revisión y seguimiento

Nota: Su solicitud será atendida en un plazo de 48 horas luego de su recepción, siempre y cuando tenga la información ingresada en el formulario sea acorde a lo solicitado.

*Solicitud exclusiva para docentes.

Solicitud de CASOS y SIMULADORES de Harvard Business Publishing (HBP)

Este formulario se utiliza para solicitar el acceso como docente a los diferentes recursos que HBP ofrece y que la universidad tiene a su disposición.

La dirección para acceder al sitio oficial de HBP es: <https://hbpo.harvard.edu/home/>

Para que su experiencia con la solicitud a estos recursos sea exitosa le recomendamos lo siguiente:

-----> Efectuar su requerimiento con al menos 48 horas de anticipación, ya que es el tiempo establecido para dar respuesta siempre y cuando la información sea ingresada de forma correcta.

-----> Le compartimos el recurso "Guía Rápida de referencia para Casos Harvard" para que pueda guiarse en la búsqueda e identificación de recursos en formato PDF como los Casos, Artículos, Libros y capítulos, etc. <https://bit.ly/3GQSQYk>

-----> Para el uso de recursos en formato HTML, como simuladores, cursos online, etc. es obligatorio contar con un Registro Premium Educator en HBP, en caso de no contar con este usuario, le compartimos el recurso de apoyo para que pueda visualizar los pasos a seguir <https://bit.ly/3fCN7Zl>

-----> El formulario debe llenarse por cada solicitud requerida.

Si presenta dudas o algún inconveniente, dirija su consulta al correo:

alexander.romero@unitec.edu.hn

Cuando envíe este formulario, no recopilará automáticamente sus detalles, como el nombre y la dirección de correo electrónico, a menos que lo proporcione usted mismo.
* Obligatorio

1. Tipo de recurso solicitado *

- Caso
- Simulador
- Artículo
- Libro y capítulo
- Currículo básico
- Curso online
- Podcasts

Pautas importantes

- Ingrese todas las secciones compartidas:
Si su curso cuenta con más de una sección, asegúrese de incluirlas todas en la solicitud.
- Indique la cantidad exacta de estudiantes:
Coloque el número actual de estudiantes matriculados en su sección al momento de solicitar el acceso.
Si esta cantidad aumenta posteriormente, deberá solicitar el incremento de accesos por medio de correo electrónico al CRAI.
- Considere el tiempo de espera:
La entrega de accesos puede tomar hasta 48 horas hábiles, siempre y cuando la información proporcionada sea correcta y esté completa.
- Verificación de cuenta:
La verificación de su cuenta se realiza exclusivamente a través del CRAI, mediante correo electrónico.

¿TÉNES DUDAS? CONTÁCTANOS

Correo electrónico: biblioteca@unitec.edu



Redes sociales



CRAIDEUNITEC.TEG



CRAI.CEUTEC



CRAIUNITECCCEUTEC4493



Centro de Recursos para el
Aprendizaje y la Investigación