



Manual de uso

Búsquedas básicas en eBooks 7/24

Aprende a utilizar E-Libro de manera eficiente para tus investigaciones académicas.



Indice

- ¿Qué es eBooks 7/24?
- ¿Qué servicios ofrece eBooks 7/24?
- Acceso a la plataforma
- Plataforma principal
- Funcionalidades disponibles
- IAN Asistente Virtual Académico



¿Qué es eBooks 7/24?

e-Book 7/24 es una nueva experiencia de lectura ágil y amigable que facilita el aprendizaje y brinda la posibilidad a la institución de nutrir su plan de estudios con contenidos de las más alta calidad pertenecientes a reconocidas casas editoriales.






¿Qué servicios ofrece eBooks 7/24?

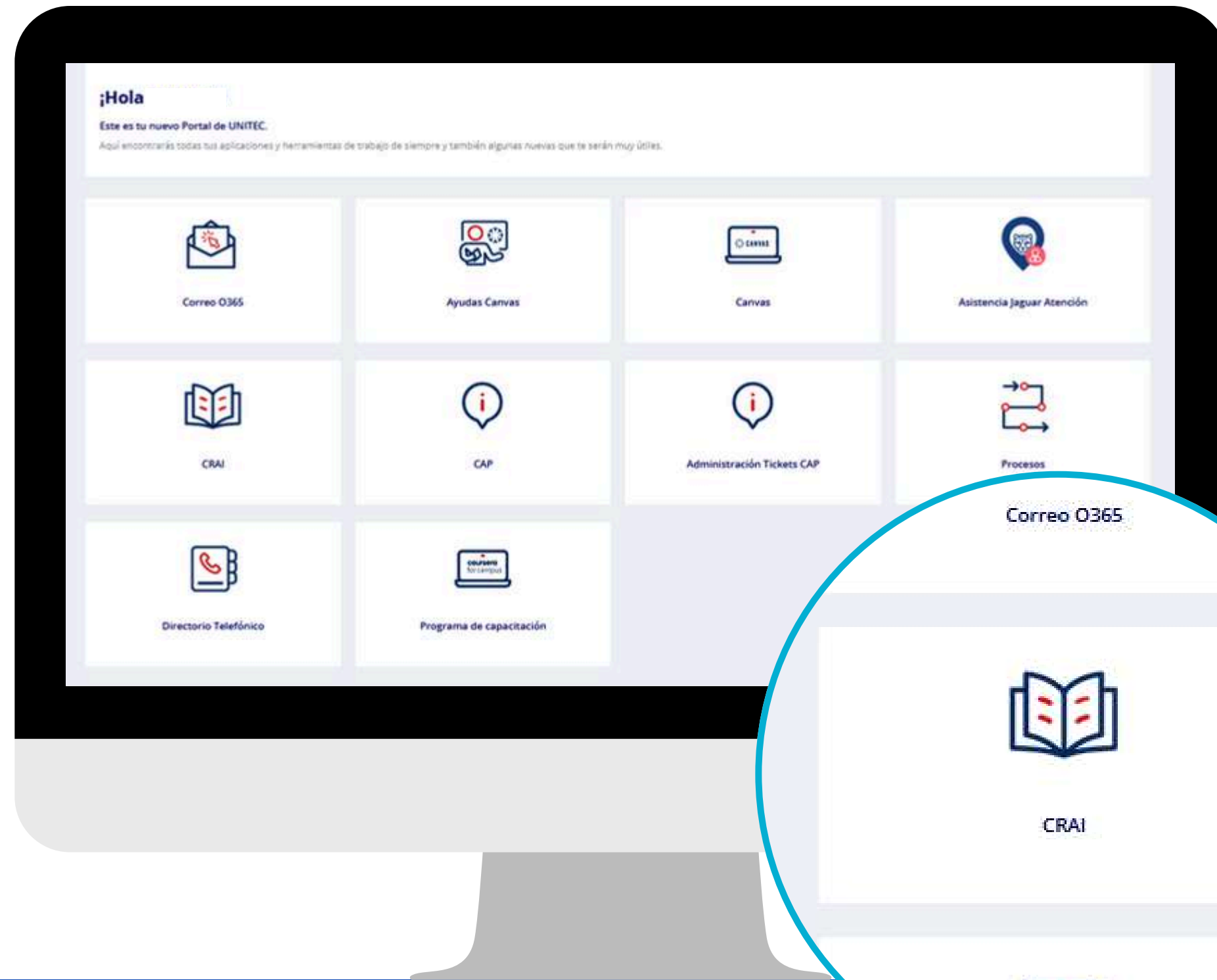
- Acceso continuo y seguro a recursos de alta calidad.
- Plataforma intuitiva, moderna y pensada para estudiar.
- Herramientas útiles si estás leyendo y trabajando con textos académicos.

Acceso a la plataforma



- Ingresa al portal de la universidad:
<https://portal.unitec.edu/>.
- Seguidamente colocá tus credenciales.






Da clic sobre el ícono del CRAI



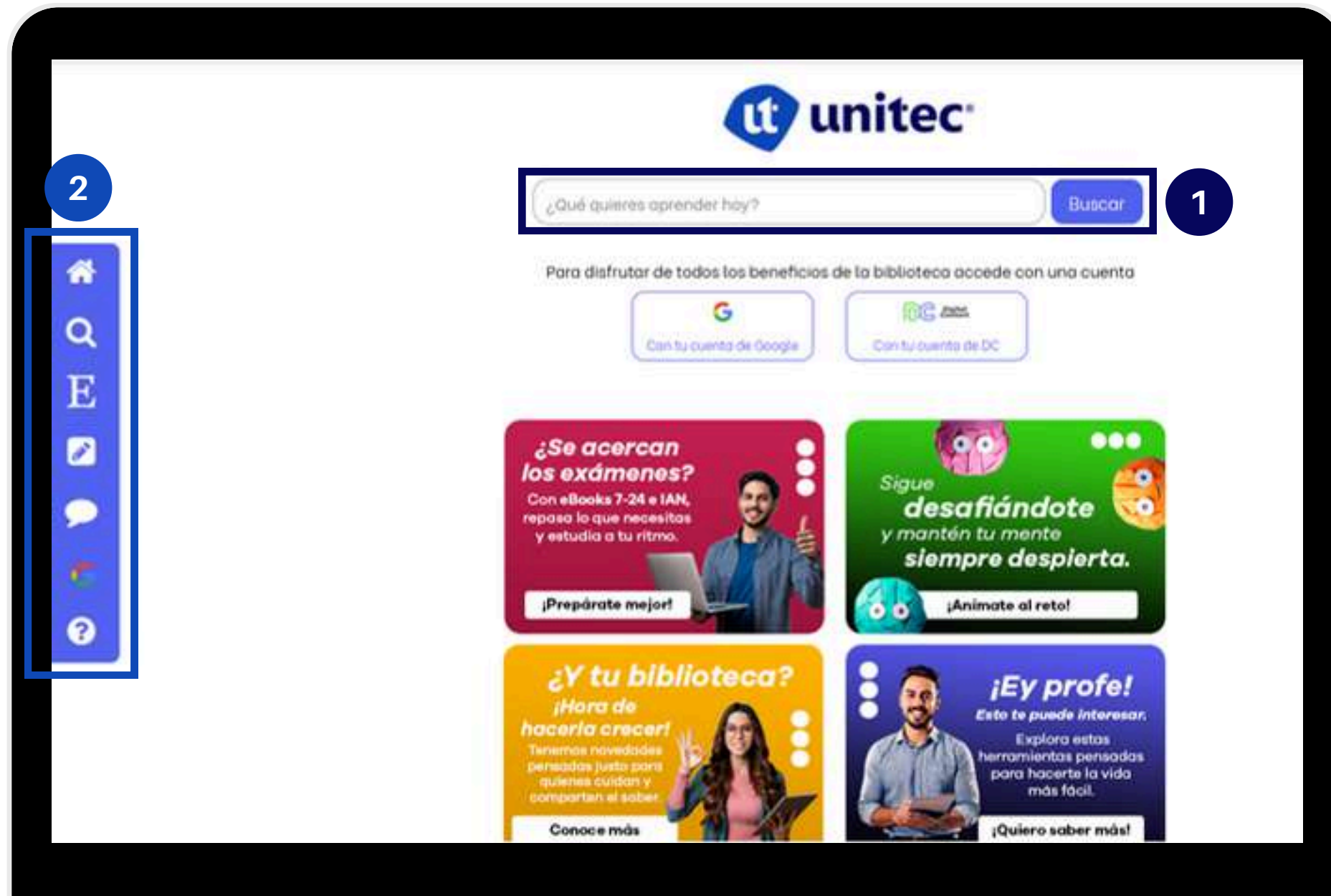
- Posiciónáte sobre la opción, "Explorá y Descubrí"
- Seguidamente seleccioná la opción "Libros Electrónicos".



Colocá el curso sobre el ícono eBook 7/24 ubicado en la parte superior.



Plataforma Principal




- 1 - En la parte superior encontrarás la sección de búsqueda de títulos.
- 2 - En el menú lateral tendrás acceso a las herramientas que te facilitarán tu búsqueda de e-book 7-24.





En el menú lateral encontrarás el icono para poder salir de la plataforma y cerrar tu sesión automáticamente.



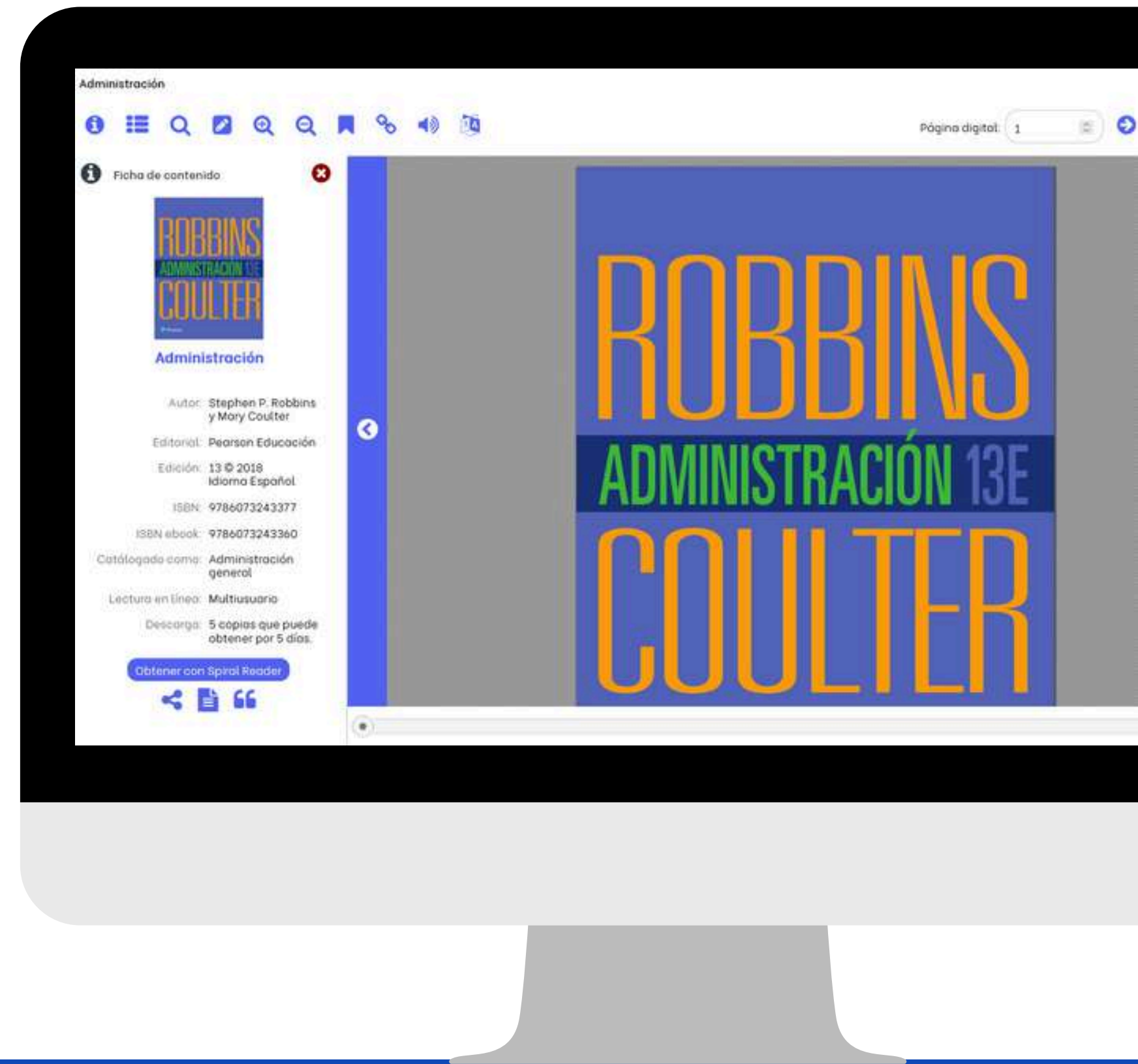
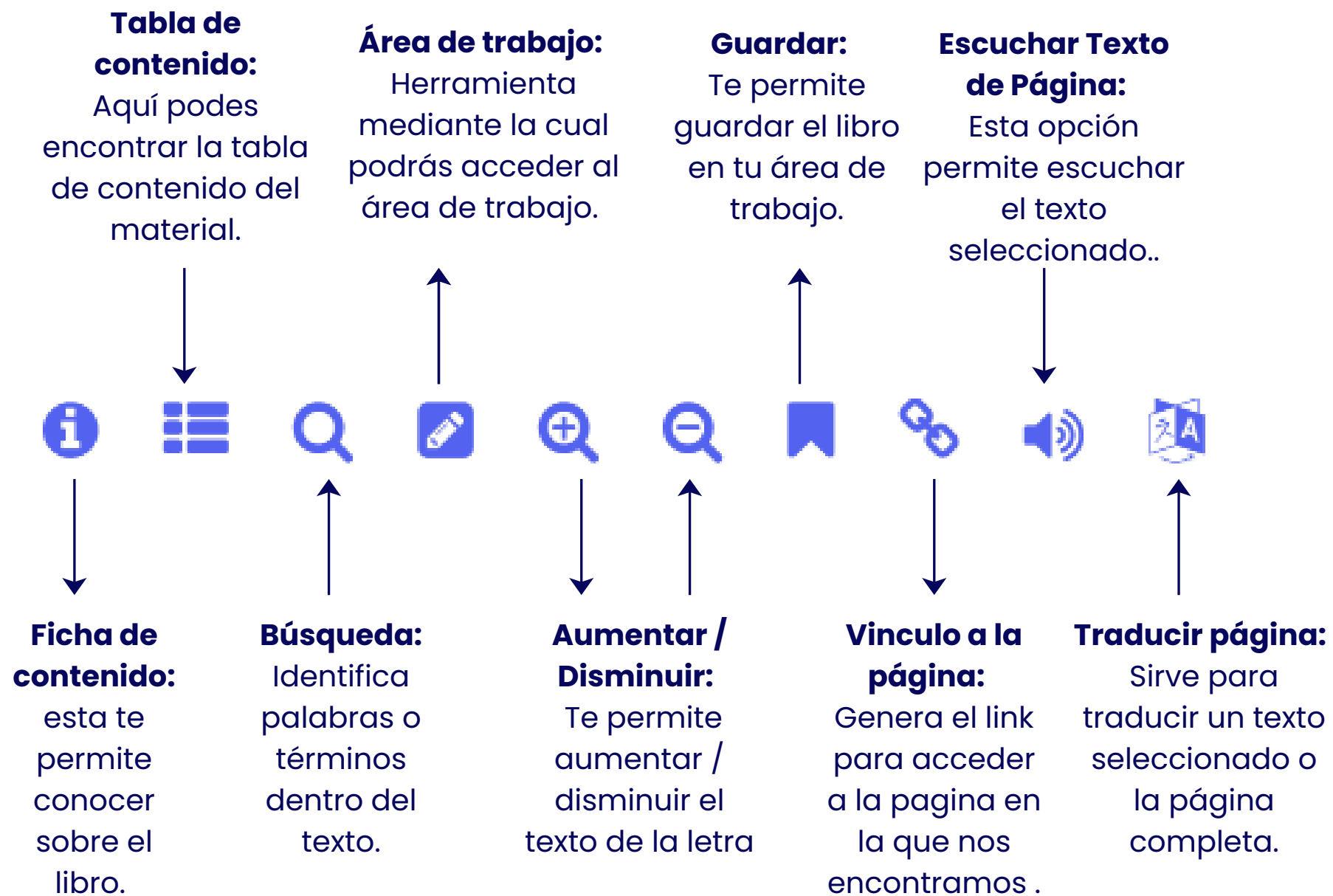
Funcionalidades disponibles

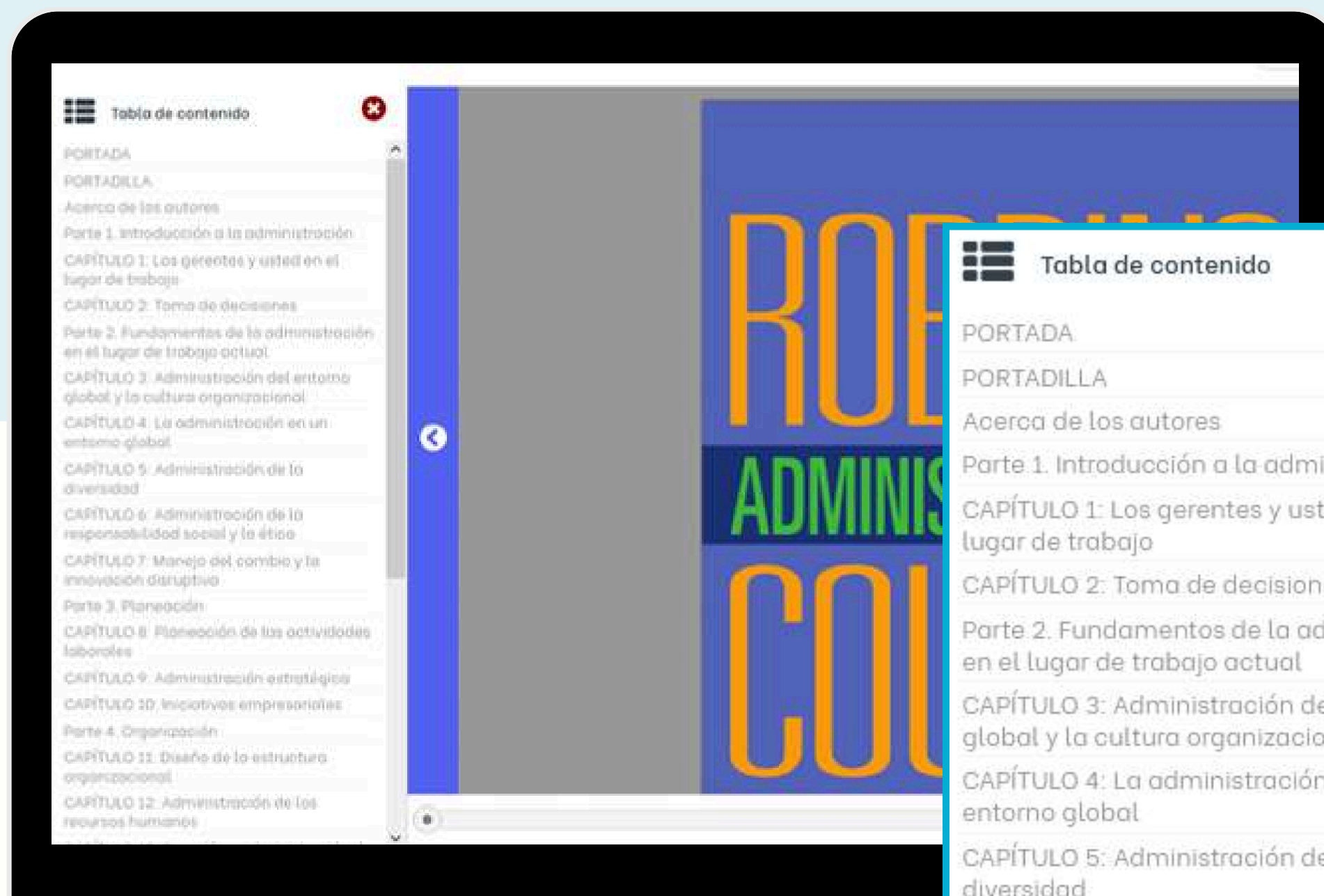
Una vez que das clic en buscar, encontrarás opciones de lista (título, autor, edición, año, editorial y formato del libro).

- 1 - Aquí puedes cambiar la configuración de los resultados, en lista o por portada.
- 2 - Y para consultar el material que deseas, haz clic en el título.

The screenshot shows the unitec search interface. At the top, there is a search bar with the text 'Administración Robbin Coulter' and a 'Buscar' button. Below the search bar, there are navigation links: 'Planificación estratégica', 'Organización y estructura', and 'Liderazgo y toma de decisiones'. A blue sidebar on the left contains icons for home, search, edit, chat, and help. A blue box labeled '2' highlights a button that says 'Conoce más de este tema con IAN'. Below this, a table of search results is displayed. A blue box labeled '1' highlights the first row of the table, which is the title 'Administración'.

Título	Autor	Ed.	Año	Editorial	Formato
Administración	Stephen P. Robbins y Mary Coul...	13	2018	Pearson Educación	(PDF)
Administración	Robbins, Stephen P.; Coulter, M...	1	2023	Pearson Educación	(PDF)
Administración exitosa de proyectos	Jack Gido, Jim Clements, Rose B...	6	2018	Cengage	(PDF)
Administración de la compensación	Ricardo Varela Juárez	3	2018	Pearson Educación	(PDF)
Principios de administración de operaci...	Heizer, Jay, Render, Barry, Muns...	1	2021	Pearson Educación	(PDF)
Administración de Recursos Humanos	Dessler, Gary	15	2022	Pearson Educación	(PDF)
Principios de Administración Financiera	Zutter, Chad J.; Smart, Scott B	1	2022	Pearson Educación	(PDF)
Administración estratégica y político de...	Wheelen, Thomas L.; Hunger, J. ...	13	2013	Pearson Educación	(PDF)
Matemáticas para administración y eco...	Ernest F. Hoessler, JR	12	2008	Pearson Educación	(PDF)
Estadístico para administración	David M. Levine, Timothy C. Kre...	6	2014	Pearson Educación	(PDF)





 **Tabla de contenido** 

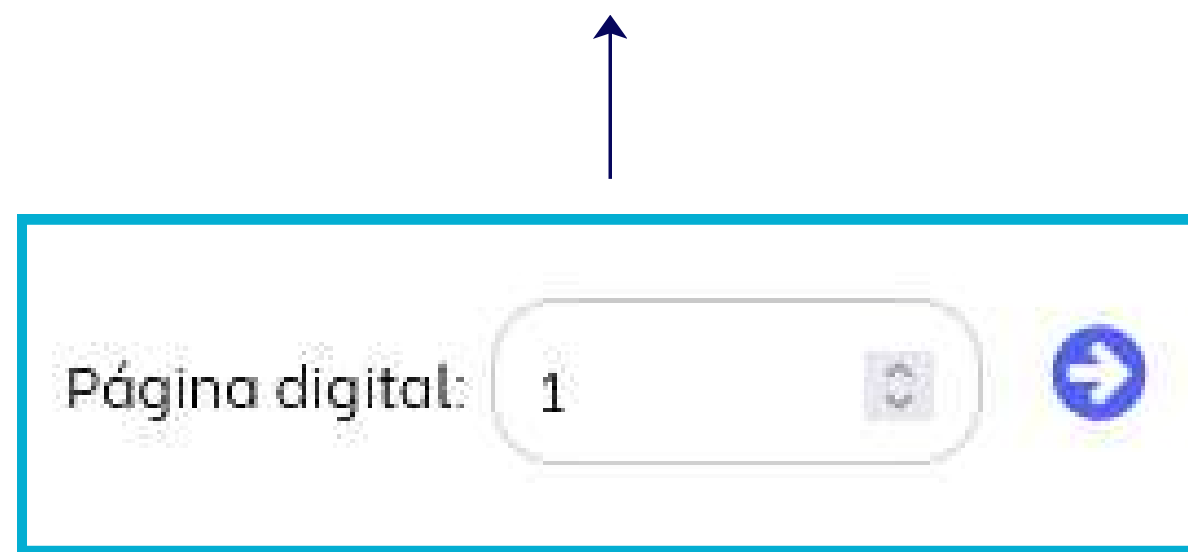
- PORTADA
- PORTADILLA
- Acerca de los autores
- Parte 1. Introducción a la administración
- CAPÍTULO 1: Los gerentes y usted en el lugar de trabajo
- CAPÍTULO 2: Toma de decisiones
- Parte 2. Fundamentos de la administración en el lugar de trabajo actual
- CAPÍTULO 3: Administración del entorno global y la cultura organizacional
- CAPÍTULO 4: La administración en un entorno global
- CAPÍTULO 5: Administración de la diversidad
- CAPÍTULO 6: Administración de la responsabilidad social y la ética
- CAPÍTULO 7: Manejo del cambio y la innovación disruptiva
- Parte 3. Planeación
- CAPÍTULO 8: Planeación de las actividades laborales
- CAPÍTULO 9: Administración estratégica
- CAPÍTULO 10: Iniciativas empresariales
- Parte 4. Organización
- CAPÍTULO 11: Diseño de la estructura organizacional
- CAPÍTULO 12: Administración de los recursos humanos



En este icono podés encontrar la tabla de contenido del material.

Página digital:

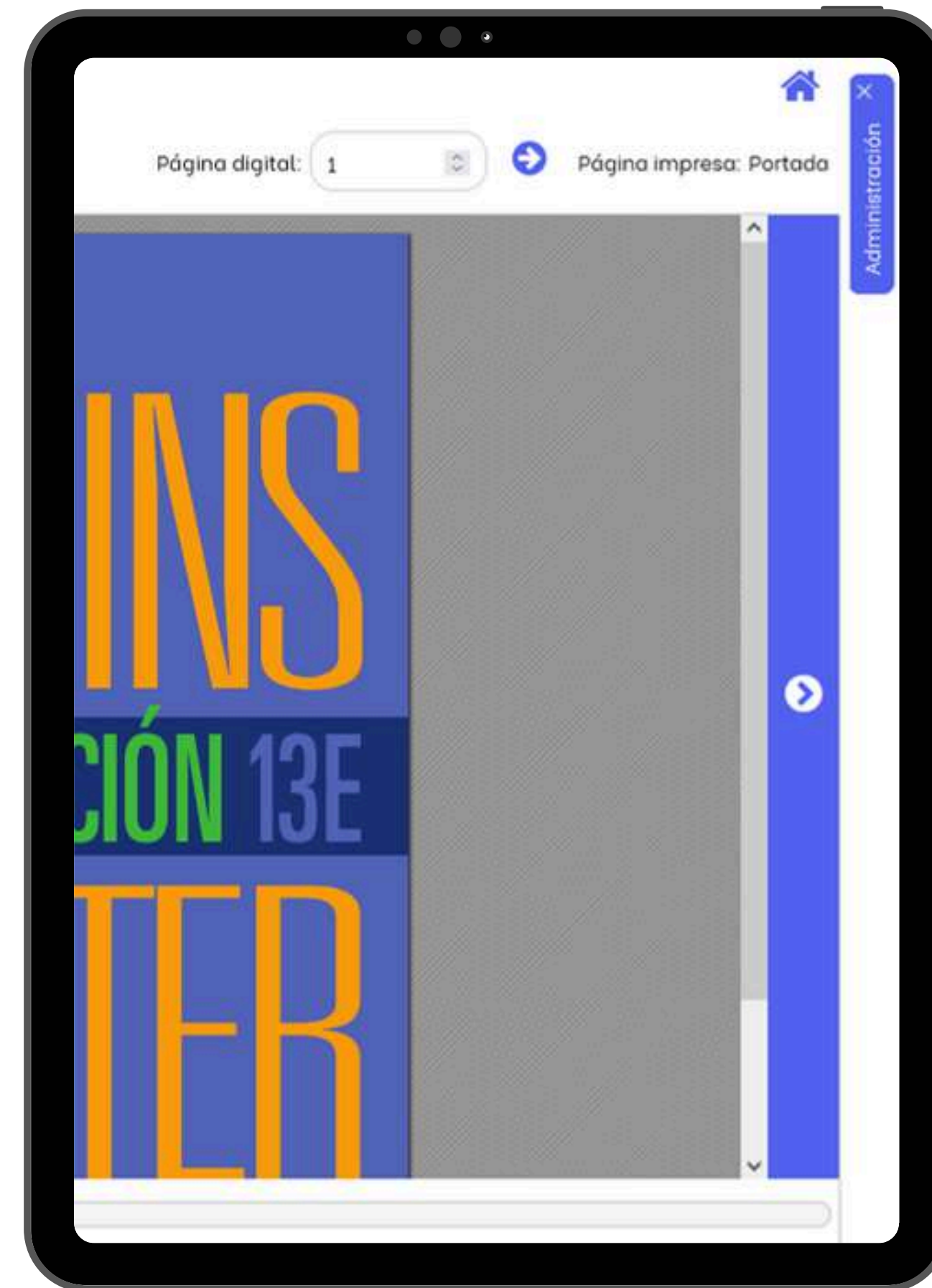
Son los números de páginas del libro, empezando desde la portada.


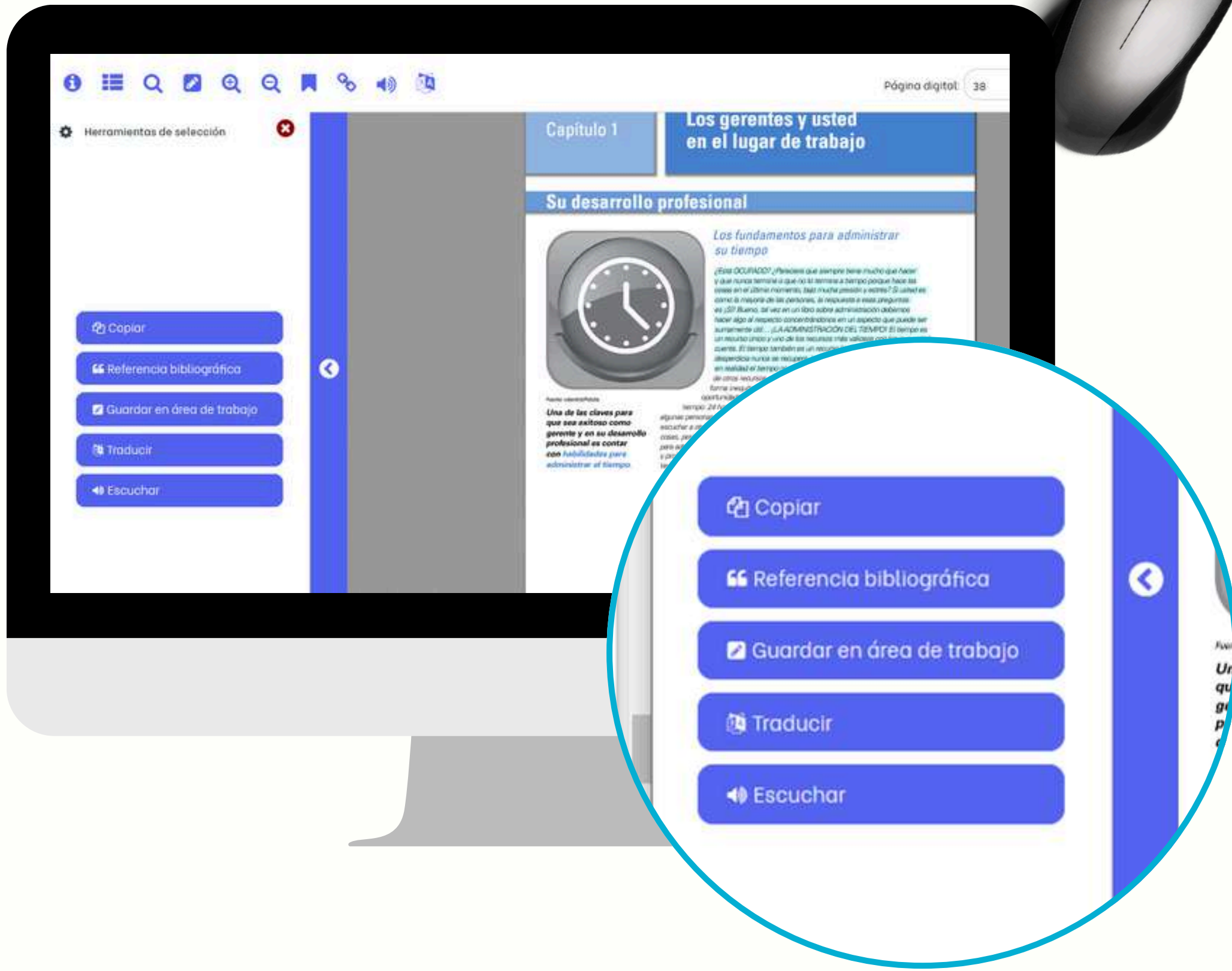


Página impresa: Portada

Página de impresión:

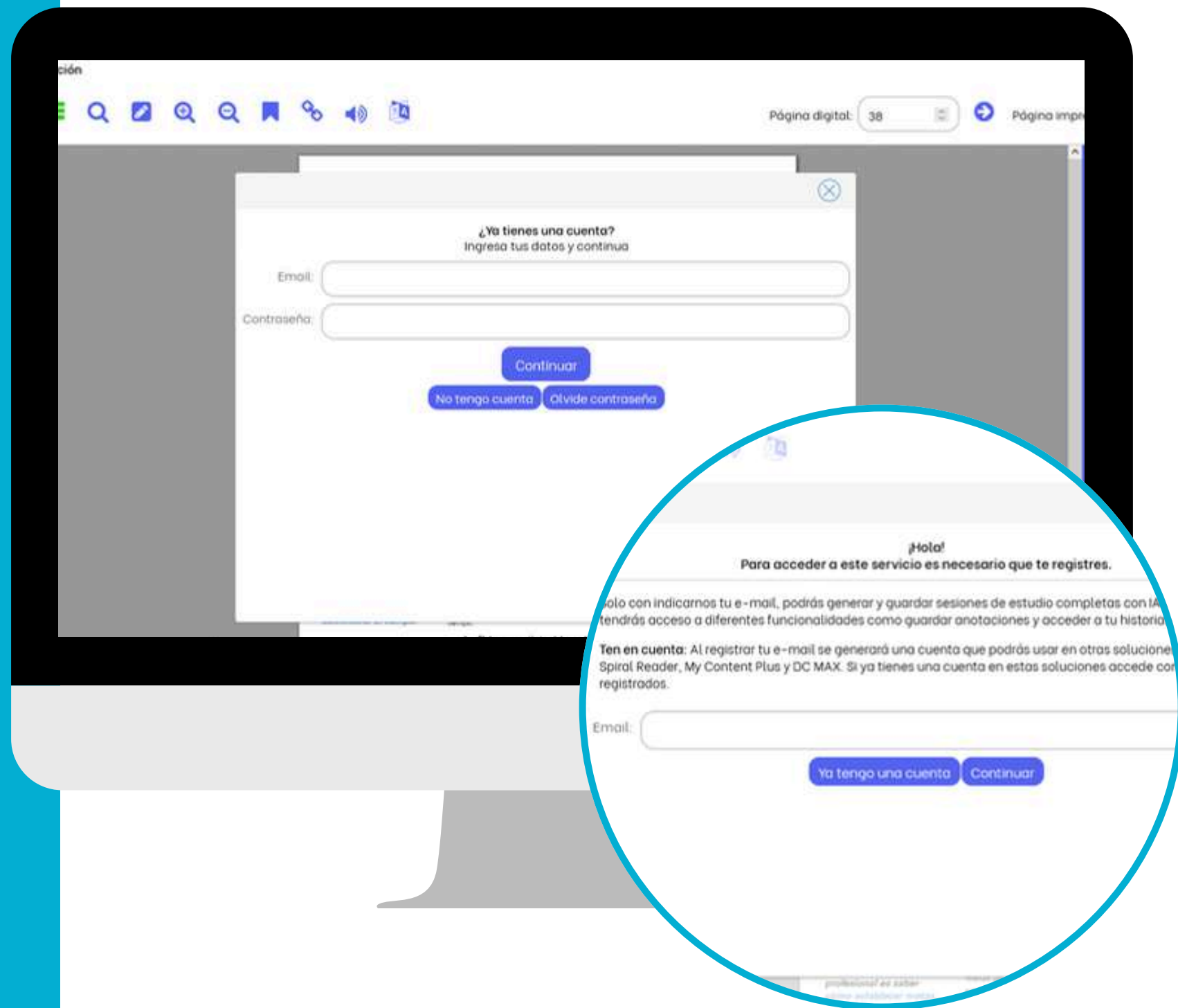
Nos sirve para compartir un link, esto es el vinculo de la página que se compartirá.



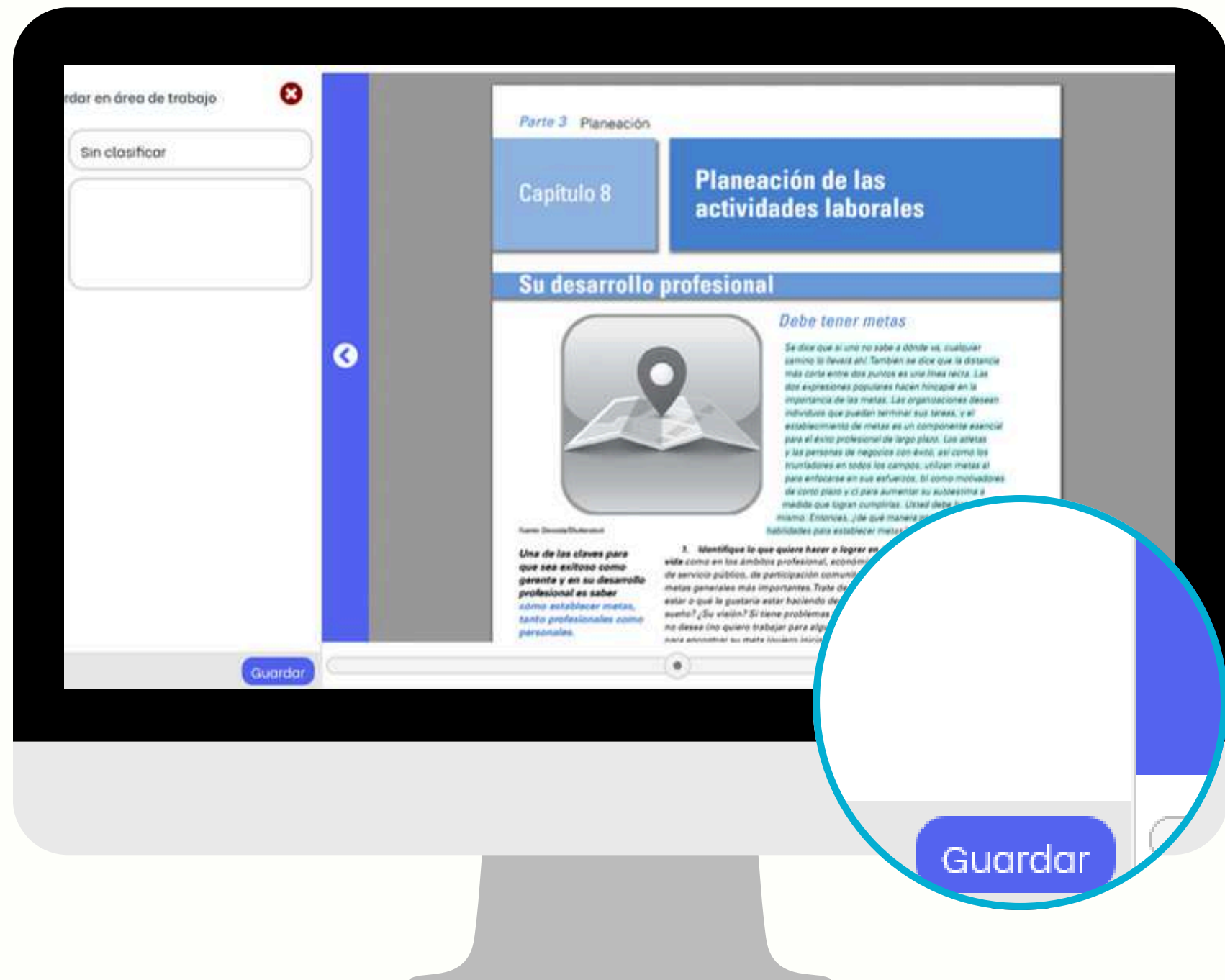


Para trabajar en un párrafo elegí un texto, luego das clic en seleccionar y en la parte izquierda aparecerá un menú con el que podés copiar, referenciar, traducir y escuchar.






- **Área de trabajo:** esta sección te permite crear una cuenta o acceder a ella.
- Para utilizarla debés crear una cuenta en la opción **“no tengo cuenta”** (aquí tenés que ingresar tu correo institucional y posteriormente se te enviará un correo con la cuenta para ingresar).



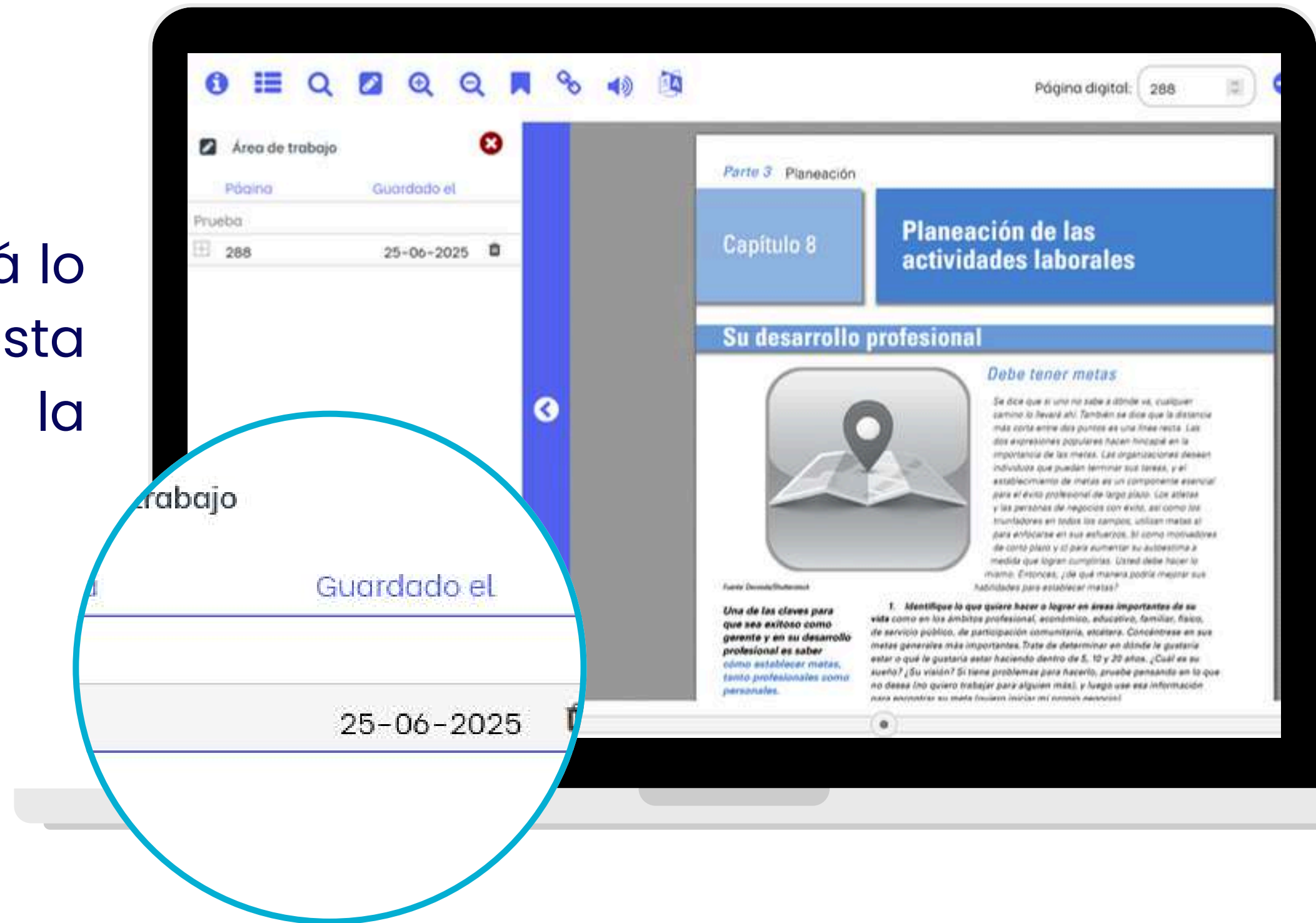
Ya con tu cuenta de usuario te permitirá guardar información, en la de selección.



Da un clic en guardar, llena la información solicitada (etiqueta y nota) y nuevamente haz clic en guardar.

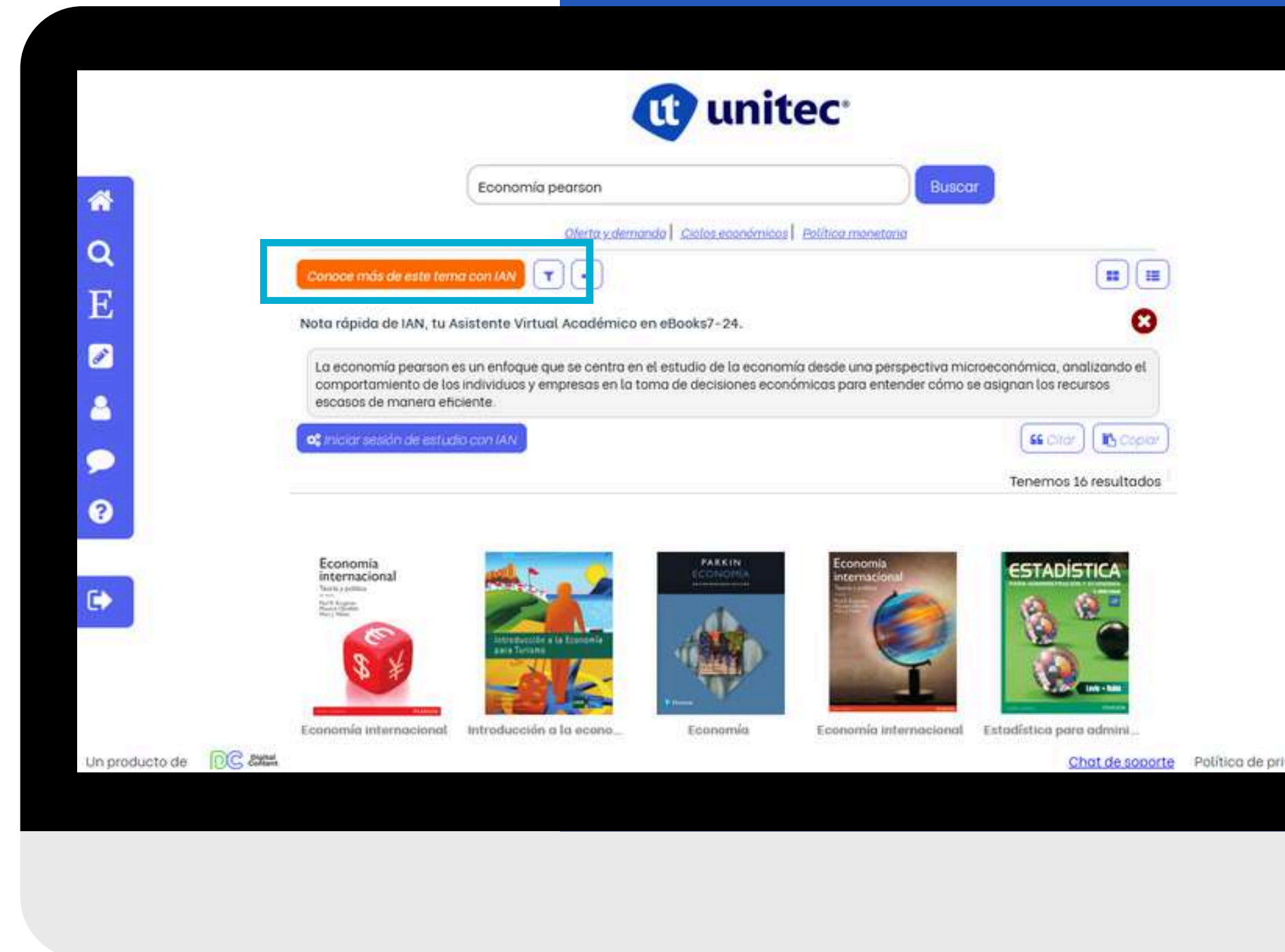


En el área de trabajo aparecerá lo que vas guardando y en esta misma sección encontrarás la opción de borrar.

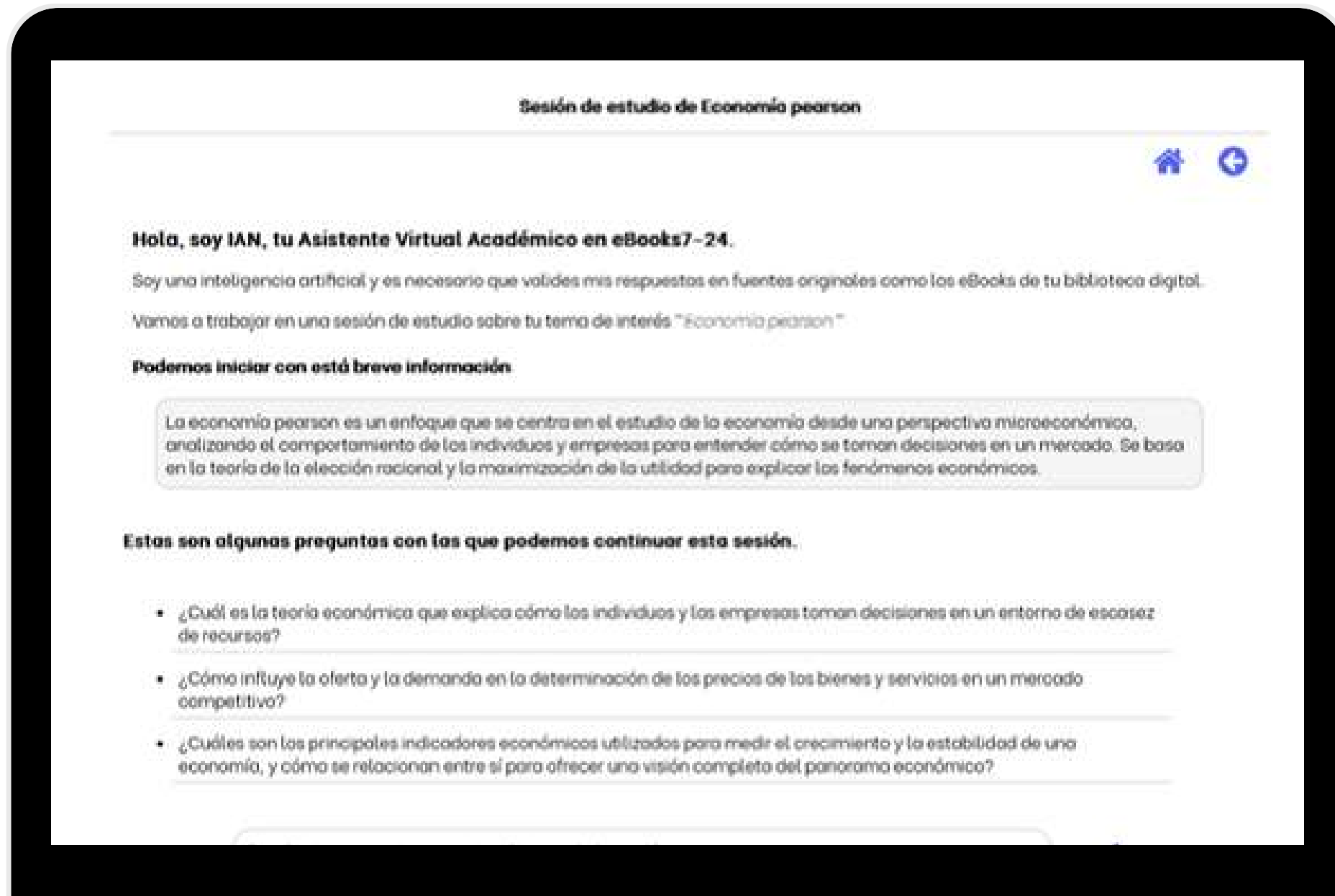


IAN Asistente Virtual Académico en eBooks 7-24

- En estas herramientas encontrarás a IAN, el Asistente Virtual Académico dentro de eBooks 7-24, que te ofrece una experiencia mucho más enriquecida al buscar y profundizar en tus lecturas académicas.



Esto es lo que podés esperar de IAN



- Entender conceptos desde su contexto académico.
- Hacer búsquedas más específicas.
- Recibir sugerencias de lecturas relevantes.
- Profundizar de manera estructurada, paso a paso.

Consejos adicionales

para una búsqueda efectiva

- Usa operadores booleanos (AND, OR, NOT) para combinar términos de búsqueda.
- Revisa las sugerencias de búsqueda que ofrece eBooks 7/24.
- Explora las categorías temáticas para descubrir recursos relacionados con tu área de interés.



Preguntas frecuentes (FAQ)

Pregunta 1: ¿Cómo accedo a e books 7/24 desde mi casa?

Respuesta: Usa las credenciales proporcionadas por tu universidad o biblioteca.

Pregunta 2: ¿Qué hago si no encuentro lo que busco?

Respuesta: Prueba con diferentes palabras clave o consulta a un bibliotecario.


Pregunta 3: ¿Puedo descargar los libros de e books?

Respuesta: No, e books 7/24 es únicamente para lectura en línea.



¿TÉNES DUDAS? CONTÁCTANOS

Correo electrónico: biblioteca@unitec.edu





Centro de Recursos para el
Aprendizaje y la Investigación